
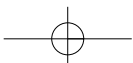
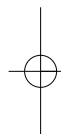
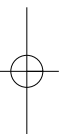


بِسْمِ اللَّهِ الرَّحْمَنِ الرَّحِيمِ



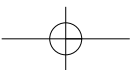
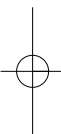
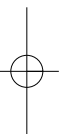
سلطنة عمان
وزارة المالية
المديرية العامة للموازنة والعقود

الميزانية العامة للدولة
للسنة المالية
٢٠١٥م





حضرت صاحبزادہ مولانا محمد قاسم بن عبدالمعظم

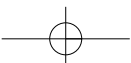
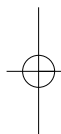


الميزانية العامة للدولة ٢٠١٥ م

رقم الصفحة

الفهرس

٧	المرسوم السلطاني رقم (٢٠١٥/١): بالتصديق على الميزانية العامة للدولة للسنة المالية ٢٠١٥ م	
١٦-٩	بيان وزارة المالية حول الميزانية العامة للدولة للسنة المالية ٢٠١٥ م.	
١٨-١٧	الميزانية العامة للدولة للسنة المالية ٢٠١٥ م.	جدول رقم (١):
٢٠-١٩	تقديرات الإيرادات الجارية للوزارات المدنية والوحدات الحكومية والهيئات العامة للسنة المالية ٢٠١٥ م.	جدول رقم (٢):
٢٤-٢١	تقديرات الإيرادات الجارية حسب التخصصات الوظيفية للوزارات المدنية والوحدات الحكومية والهيئات العامة للسنة المالية ٢٠١٥ م.	جدول رقم (١/٢):
٢٦-٢٥	تقديرات الإيرادات الجارية للسنة المالية ٢٠١٥ م (حسب البنود).	جدول رقم (٢/٢):
٢٧	تقديرات الإيرادات الرأسمالية والإستردادات الرأسمالية حسب التخصصات الوظيفية للوزارات المدنية للسنة المالية ٢٠١٥ م.	جدول رقم (٣):
٢٨	تقديرات الإيرادات الرأسمالية والإستردادات الرأسمالية للسنة المالية ٢٠١٥ م (حسب البنود).	جدول رقم (١/٣):
٣٠-٢٩	تقديرات المصروفات الجارية والرأسمالية للوزارات المدنية والوحدات الحكومية والهيئات العامة للسنة المالية ٢٠١٥ م.	جدول رقم (٤):
٣٤-٣١	تقديرات المصروفات الجارية والرأسمالية حسب التخصصات الوظيفية للوزارات المدنية والوحدات الحكومية والهيئات العامة للسنة المالية ٢٠١٥ م.	جدول رقم (١/٤):
٣٧-٣٥	الميزانية الإنمائية لعام ٢٠١٥ م (حسب الوزارات قطاعياً).	جدول رقم (٥):
٣٩-٣٨	الميزانية الإنمائية لعام ٢٠١٥ م (حسب القطاعات الرئيسية).	جدول رقم (١/٥):
٤٠	الميزانية الإنمائية لعام ٢٠١٥ م (حسب المحافظات).	جدول رقم (٢/٥):



الميزانية العامة للدولة ٢٠١٥ م

المرسوم السلطاني رقم (٢٠١٥/١) بالتصديق على الميزانية العامة للدولة للسنة المالية ٢٠١٥ م

نحن .. قابوس بن سعيد سلطان عُمان

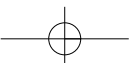
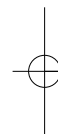
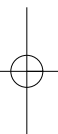
بعد الاطلاع على النظام الأساسي للدولة الصادر بالمرسوم السلطاني رقم ٩٦/١٠١ ،
وعلى القانون المالي الصادر بالمرسوم السلطاني رقم ٩٨/٤٧ ،
وبعد العرض على مجلس عُمان ،
وبناء على ما تقتضيه المصلحة العامة .

رسمنا بما هو آت

- المادة الاولى :** التصديق على الميزانية العامة للدولة للسنة المالية ٢٠١٥ م حسب الجداول المرفقة .
- المادة الثانية :** على جميع الوزارات والوحدات الحكومية تنفيذ أحكام هذا المرسوم كل في حدود اختصاصه .
- المادة الثالثة :** ينشر هذا المرسوم في الجريدة الرسمية، ويعمل به من أول يناير ٢٠١٥ م .

قابوس بن سعيد
سلطان عُمان

صدر في : ١٠ ربيع الأول ١٤٣٦ هـ
الموافق : ١ يناير ٢٠١٥ م



بيان وزارة المالية حول الميزانية العامة للدولة للسنة المالية ٢٠١٥ م

في ضوء التصديق على الميزانية العامة للدولة بالمرسوم السلطاني السامي رقم (٢٠١٥/١)، فإنه ليسعد وزارة المالية أن تستعرض مؤشرات أداء الاقتصاد الوطني وأهم ملامح المالية العامة وتقديرات ميزانية العام ٢٠١٥ م، وذلك على النحو التالي:

أولاً: أداء الاقتصاد الوطني:

رغم ما يمثله انخفاض أسعار النفط من تحديات للاقتصاد العالمي، وخاصة للاقتصادات التي تعتمد بشكل أساسي على عوائد النفط، إلا أن المقومات والأسس الراسخة التي يتمتع بها الاقتصاد الوطني، والمتمثلة في استقرار الاقتصاد على المستوى الكلي وإكمال منظومة البنية التحتية والبنى التشريعية المتعلقة ببيئة العمل الاقتصادي والاستثماري، ومعدلات النمو المحققة في القطاعات غير النفطية، والموارد البشرية الوطنية المؤهلة، علاوة على الاستقرار المالي المتمثل في سلامة موقف المالية العامة والنظام المصرفي والسياسة النقدية، واستقرار العملة المحلية.. كل هذه العوامل تشكل الدعامة الأساسية للاقتصاد الوطني وتمكنه من مواجهة وتجاوز المتغيرات المالية العالمية بكل اقتدار.

وفي هذا السياق فإنه من المتوقع أن يواصل الاقتصاد الوطني نموه بمعدلات مقبولة، مدفوعاً بنمو الأنشطة غير النفطية بالإضافة إلى قوة الطلب المحلي الفعال، وارتفاع معدلات إنتاج النفط. حيث تشير التوقعات إلى ارتفاع معدل النمو الحقيقي للإقتصاد الوطني إلى (٤,٤%) في عام ٢٠١٤ م مقارنة بنحو (٤%) في عام ٢٠١٣ م، وبالنسبة لعام ٢٠١٥ م، فإن نسبة النمو المخططة

تبلغ (٥%)، أما الأنشطة غير النفطية، والتي تشكل رافداً هاماً لنمو الإقتصاد الوطني، فيتوقع أن يبلغ معدل نموها بالأسعار الثابتة (٥,٥%) في عام ٢٠١٥ م، ويرتكز نمو هذه المجموعة من الأنشطة بشكل رئيسي على نشاط البناء والتشييد والكهرباء والمياه والتجارة وخدمات الادارة العامة والدفاع والصناعات التحويلية.

وحول التطورات النقدية والمصرفية في السلطنة فإن أوضاع القطاع المصرفي ظلت متينة، وقد أظهر القطاع خلال الفترة (يناير - نوفمبر ٢٠١٤ م) تحسناً ملحوظاً في أدائه، حيث ارتفع رصيد إجمالي الإئتمان للمصارف التجارية بنحو (١٠,٥%) ليبلغ (١٦,٨) مليار ريال عماني مقارنة بنحو (١٥,٢) مليار ريال عماني في نفس الفترة من عام ٢٠١٢ م، كما ارتفع رصيد إجمالي الودائع لديها بنهاية نوفمبر ٢٠١٤ م مقارنة بنهاية نوفمبر ٢٠١٣ م بنحو (١٤%) ليبلغ نحو (١٧,٣) مليار ريال عماني مقارنة بنحو (١٥,٢) مليار ريال عماني، وتشير البيانات إلى انخفاض أسعار الفائدة على الودائع بالريال العماني باضطراد من (١,٣٢%) في أغسطس ٢٠١٢ م إلى (١,٢٧%) في ديسمبر ٢٠١٣ م إلى (١,٠٠٦%) في نوفمبر ٢٠١٤ م. وتماشياً مع توقعات اتجاهات أسعار الفائدة العالمية خلال الفترة القادمة فمن المتوقع أن تتخفف أسعار الفائدة في السلطنة بدرجة أكبر من ذلك مما يسهم في دعم نمو الإئتمان المصرفي وتحفيز النشاط الاستثماري.

كما يتوقع أن يواصل الإقتصاد الوطني (وبفضل زيادة الصادرات النفطية وغير النفطية) الحفاظ على موازينه الخارجية، غير إنه يتوقع أن يتراجع حجم الفوائض الحالية نتيجة الارتفاع الملحوظ في الطلب المحلي وانخفاض أسعار النفط.

أما بالنسبة للميزان الجاري فإنه يتوقع أن يتراجع معدل فائضه إلى الناتج المحلي الإجمالي إلى (٢,٩%) في عام ٢٠١٤ م مقارنة بنحو (٨,٢%) في عام ٢٠١٣ م.

وعلى صعيد أداء سوق مسقط للأوراق المالية: فرغم التذبذب الذي شهده السوق مؤخراً، فإنه في ظل توقع النمو المتوازن للإقتصاد الوطني.. مع استمرار الإنفاق العام عند معدلاته الحالية، إضافة إلى الأداء الجيد للشركات المدرجة.. فإنه من المؤمل أن تشهد سوق مسقط للأوراق المالية استقراراً في أدائها خلال عام ٢٠١٥ م.

أما على صعيد مؤشر التضخم.. فقد سجلت أسعار المستهلكين إنخفاضاً ملحوظاً خلال عام ٢٠١٤م، ليلبغ نحو (٢,٢%) مقارنة بنحو (٣,١%) في عام ٢٠١٣م. وتشير التوقعات لعام ٢٠١٥م إلى مواصلة انخفاض معدل التضخم إلى (٢%) وذلك بسبب انخفاض الأسعار العالمية للسلع الأساسية.

ثانياً: المالية العامة:

١. أداء الميزانية العامة والنتائج المالية لعام ٢٠١٤م:

من المتوقع أن تبلغ الإيرادات العامة الفعلية حتى نهاية العام المالي ٢٠١٤م نحو (١٣,٩) مليار ريال عماني، مقارنة بإجمالي إيرادات مقدرة في موازنة ٢٠١٤م بمبلغ (١١,٧) مليار ريال عماني أي بنسبة زيادة تبلغ (١٩%). وتعود أسباب الزيادة إلى ارتفاع السعر الفعلي المحقق للنفط عن السعر المفترض في الموازنة، وكذلك ارتفاع معظم بنود الإيرادات الفعلية غير النفطية.

أما بالنسبة للانفاق الفعلي فيتوقع أن يبلغ نحو (١٤,٥) مليار ريال عماني، بزيادة تبلغ نسبتها (٧%) عن تقديرات الموازنة المعتمدة، حيث تم اعتماد مخصصات إضافية خلال العام لتغطية الاحتياجات التي استجرت خلال تنفيذ الميزانية.

٢. الأهداف الاقتصادية والاجتماعية لميزانية عام ٢٠١٥م:

ترتكز السياسة المالية للسلطنة على مجموعة من الأهداف الرئيسية والتي تمثل إطاراً مستداماً لعمل المالية العامة، وبما ينسجم مع الأهداف الكلية المعتمدة في الخطة الخمسية الثامنة (٢٠١١-٢٠١٥م) وإطارها المالي، حيث تسعى الميزانية العامة إلى تحقيق مجموعة من الأهداف التي تسهم في استمرار عجلة التنمية الاقتصادية والاجتماعية بشكل متوازن، ومن أهمها:

١. مواصلة الإنفاق الاستثماري اللازم للحفاظ على معدلات النمو الاقتصادي وتنشيط الطلب المحلي، حيث من المتوقع أن يحقق الاقتصاد نمواً بنسبة (٥%) بالأسعار الثابتة وأن تكون

- القطاعات غير النفطية هي القوة الداعمة لهذا النمو حيث يتوقع أن تحقق نمواً بنسبة (٥,٥%).
٢. الاستمرار في تنفيذ وتكملة المشاريع الإنمائية التي يجري تنفيذها في مختلف القطاعات .. وفقاً للبرنامج الزمني المحدد لهذه المشاريع .. وهي مشاريع المستشفيات والمدارس والمطارات وتوسعة الموانئ ومشاريع الطرق وموانئ الصيد ومشاريع الكهرباء والمياه والصرف الصحي.
 ٣. المضي قدماً في تنفيذ المشاريع الجديدة ذات الأولوية المعتمدة لعام ٢٠١٥م حسب الخطة الخمسية الحالية.
 ٤. الاستمرار في تطوير ورفع كفاءة الخدمات العامة المقدمة للمواطنين.
 ٥. الاهتمام بالجوانب الاجتماعية كالصحة والتعليم والإسكان والرعاية الاجتماعية وبرامج الدعم المختلفة.
 ٦. الاستمرار في دعم وتحفيز المؤسسات الصغيرة والمتوسطة وتنفيذ البرامج المتعلقة بتطوير ورفع إنتاجيتها والتوسع في تقديم خدمات وبرامج صندوق الرفد بمحافظات السلطنة.
 ٧. الاستمرار في تطوير ورفع كفاءة وإنتاجية قطاع النفط والغاز لزيادة معدلات الإنتاج.
 ٨. الاستمرار في تجويد التعليم العام والتعليم الجامعي.. ورفع كفاءة الإنفاق على القطاع، وتوفير التمويل للاستمرار في سياسة الابتعاث للتعليم العالي والتقني الداخلي والخارجي.. لإتاحة المزيد من الفرص للطلبة العمانيين في التعليم العالي، وتمويل برامج التدريب المقرون بالتشغيل.
 ٩. تمويل عجز الميزانية من خلال إصدار سندات وصكوك إسلامية طويلة الأمد، وذلك لتنشيط سوق المال المحلي ورفع كفاءة استغلال المدخرات المحلية.
 ١٠. الحفاظ على مستوى الدين العام عند المعدل الآمن كنسبة من الناتج المحلي الإجمالي، بما يدعم استقرار الأسعار في السوق المحلي ويحمي حقوق الأجيال القادمة.

٣. تقديرات الميزانية العامة للدولة ٢٠١٥ م:

قدر حجم الإنفاق العام المعتمد في ميزانية ٢٠١٥ بنحو (١٤,١) مليار ريال عماني بنسبة نمو تبلغ (٤,٥%) عن تقديرات الإنفاق المعتمد للسنة الماضية، كما تم تقدير إجمالي الإيرادات العامة بنحو (١١,٦) مليار ريال عماني بنسبة انخفاض تبلغ (١%) مقارنة بالإيرادات المعتمدة للسنة الماضية، وعليه فإن العجز المقدر لعام ٢٠١٥ م يبلغ (٢,٥) مليار ريال عماني أي بنسبة (٢١%) من الإيرادات ونسبة (٨%) من الناتج المحلي.

وفيما يتعلق بمكونات الانفاق العام فإن المصروفات الجارية والبالغة نحو (٩,٦) مليار ريال عماني تمثل نسبة (٦٨%) من إجمالي الإنفاق العام، وتمثل المصروفات الاستثمارية وقدرها (٣,٢) مليار ريال عماني ما نسبته (٢٣%) من إجمالي الإنفاق العام لتغطية الصرف على المشاريع الإنمائية والمصروفات الرأسمالية لإنتاج النفط والغاز، والصرف على المشاريع التي تقوم بتنفيذها الشركات الحكومية. في حين تبلغ المصروفات المقدرة لبرامج الدعم نحو (١,١) مليار ريال عماني بنسبة حوالي (٨%) من إجمالي الإنفاق العام.

أما فيما يتعلق بالإيرادات العامة، فإن إجمالي الإيرادات قدرت بمبلغ (١١,٦) مليار ريال عماني.. شاملة الإيرادات النفطية بمبلغ (٩,١٦) مليار ريال عماني أي ما نسبته (٧٩%) من جملة الإيرادات، بينما قدرت الإيرادات غير النفطية بمبلغ (٢,٤٤) مليار ريال عماني بنسبة (٢١%) من إجمالي الإيرادات.

ثالثاً: البرنامج الاستثماري:

يشتمل البرنامج الاستثماري على مشاريع استثمارية ستبدأ الحكومة في تنفيذها بشكل مباشر أو من خلال الشركات الحكومية خلال عام ٢٠١٥ م.. والتي تحمل آفاقاً وفرصاً لتحفيز النشاط الاقتصادي في السلطنة، وتوفر العديد من فرص العمل ومن أهم هذه المشاريع حسب القطاعات الرئيسية ما يأتي:

- تنفيذ مشروع سكة الحديد مرحلة (صحار - البريمي).

- تنفيذ الجزء الأول والثاني من ازدواجية طريق (أدم - ثمريت).
- تنفيذ مشروع مجمع الصناعات السمكية في الدقم.
- مشروع تنفيذ أعمال البنية الأساسية للرصيفين التجاري والحكومي بميناء الدقم.
- مشروع مدينة لوى الجديدة لأهالي الولاية.
- استكمال شبكة الصرف الصحي بمحافظة مسقط.
- إنشاء محطات الصرف الصحي في عدد من الولايات.
- المشروعات الاستثمارية للشركة العمانية للاستثمار الغذائي القابضة في مجالات الثروة الداجنة واللحوم الحمراء والألبان وغيرها.
- مشروع تطوير البنية الأساسية لرفع إنتاج الاستزراع السمكي.
- مشاريع الشركة العمانية للتنمية السياحية (عمران) إنشاء عدد (٣) فنادق (٥) نجوم و(٤) نجوم في محافظة مسقط واستكمال تنفيذ مشروع مركز عُمان للمعارض والمؤتمرات.
- مشاريع الشركة العمانية للمصايف والصناعات البتروكيماوية (أوربك) مشروع مجمع لوى للصناعات البلاستيكية، و مشروع مد خط أنابيب المنتجات النفطية (مسقط - صحار).

رابعاً: الإنفاق المعتمد للجوانب الاجتماعية:

تتضمن اعتمادات الميزانية مخصصات مالية تبلغ حوالي (٩) مليار ريال عماني لتلبية المتطلبات الاجتماعية في مجالات التعليم والصحة والإسكان والتدريب والدعم وغيرها من الخدمات الاجتماعية، وهو ذات المستوى في ميزانية العام الماضي، على النحو التالي:

١. قطاع التعليم بمبلغ (٣) مليار ريال عماني أي بنسبة (٢١,٣%) من إجمالي الإنفاق العام، ويشمل افتتاح وتشغيل عدد (٤١) مدرسة جديدة في مختلف ربوع السلطنة.

٢. برامج التدريب الداخلي والخارجي بمبلغ (٩٥) مليون ريال عماني.
٣. قطاع الصحة بمبلغ (١,٦) مليار ريال عماني أي بنسبة (١١,٣%) من إجمالي الإنفاق العام، ويشمل افتتاح وتشغيل عدد (١١) مستشفى ومركز صحي جديد في مختلف محافظات السلطنة.
٤. مخصصات الضمان والرعاية الاجتماعية بمبلغ (١٢٩) مليون ريال عماني.
٥. قطاع الإسكان بمبلغ (٢,٣) مليار ريال عماني، منه مبلغ (٥٥) مليون ريال عماني لبرنامج المساعدات الاسكانية ، الذي تشرف عليه وزارة الإسكان، ويشمل بناء مساكن في مختلف الولايات ، ومبلغ قدره (١٥) مليون ريال عماني لتقديم قروض إسكانية ميسرة ، علاوة على مبلغ (١٥,٤) مليون ريال عماني لبرنامج القروض الإسكانية لبنك الإسكان العماني.
٦. الدعم والإعفاءات بمبلغ (١,٨) مليار ريال عماني وتشمل دعم فوائد القروض الإسكانية والتنمية ودعم الكهرباء والمياه والوقود وبعض السلع الغذائية الأساسية.

خامساً: برنامج التخصيص:

يتم حالياً إعداد خطة لتخصيص عدد من الشركات الحكومية، بحيث يتم تنفيذه على مدى السنوات الثلاثة القادمة (٢٠١٥ - ٢٠١٧ م)، وسوف يتم البدء في تنفيذ الخطة فور اعتمادها.

نظراً لتأثيرات انخفاض أسعار النفط على الميزانية العامة للدولة، كان لابد من اتخاذ بعض الإجراءات الاحترازية المؤقتة التي تقوم الحكومة بتدريسها في سبيل الحفاظ على سلامة واستقرار الوضع المالي والاقتصادي ومكتسبات التنمية، إلا أن تلك الإجراءات وكما سبق التصريح بشأنها لوسائل الاعلام لن تؤثر على الجوانب المرتبطة بحياة المواطنين ومعيشتهم وتوفير الخدمات الأساسية لهم، وكذلك التوظيف في القطاعين العام والخاص الى جانب مستحقات الموظفين والعاملين بالدولة ، باعتبارها من الثوابت الأساسية للحكومة.

الميزانية العامة للدولة ٢٠١٥م

هذا وإذ بدأ العمل بحمد الله وتوفيقه ، في تنفيذ الميزانية العامة للدولة ابتداءً من أول يناير ٢٠١٥م، فالله نسأل أن يوفقنا في ترجمة تلك الخطوات الرامية الى النهوض بمعدلات التنمية في البلاد بفضل التوجيهات السامية لحضرة صاحب الجلالة السلطان قابوس بن سعيد المعظم - حفظه الله ورعاه..

الميزانية العامة للدولة ٢٠١٥ م

جدول رقم (١)
الميزانية العامة للدولة للسنة المالية ٢٠١٥ م

(مليون ريال عماني)

تقديرات الميزانية		البيان
		أولاً: الإيرادات :
٧٧٠٠		(١) صافي الإيرادات النفطية
١٤٦٠		(٢) إيرادات الغاز
٢٣٨٠	جدول رقم (٢)	(٣) إيرادات جارية
٢٥	جدول رقم (٣)	(٤) إيرادات رأسمالية
٣٥	جدول رقم (٣)	(٥) استرداد رأسمالية
١١٦٠٠		اجمالي الإيرادات
		ثانياً: الإنفاق العام :
		المصروفات الجارية :
٣٨٠٠		(٦) مصروفات الدفاع والامن
٥١٦٦	جدول رقم (٤)	(٧) مصروفات الوزارات المدنية
٣٥٠		(٨) مصروفات إنتاج النفط
٢١٠		(٩) مصروفات إنتاج الغاز
٥٠		(١٠) فوائد على القروض
٩٥٧٦		جملة المصروفات الجارية
		المصروفات الاستثمارية :
١٦٥٠		(١١) المصروفات الانمائية للوزارات المدنية
٤٤	جدول رقم (٤)	(١٢) المصروفات الرأسمالية للوزارات المدنية
٧٨٠		(١٣) مصروفات إنتاج النفط
٧٤٠		(١٤) مصروفات إنتاج الغاز
٣٢١٤		جملة المصروفات الاستثمارية

الميزانية العامة للدولة ٢٠١٥ م

تابع جدول رقم (١)
الميزانية العامة للدولة للسنة المالية ٢٠١٥ م

(مليون ريال عماني)

تقديرات الميزانية		البيان
		المساهمات ونفقات أخرى :
٣٥		(١٥) دعم فوائد القروض التنموية والإسكانية
٢٠٠		(١٦) مساهمات في مؤسسات محلية واقليمية ودولية
١٨٠		(١٧) الدعم التشغيلي للشركات الحكومية
٣٥		(١٨) دعم السلع الغذائية الأساسية
٢٨٠		(١٩) دعم قطاع الكهرباء
٥٨٠		(٢٠) دعم المنتجات النفطية
١٣١٠		جملة المساهمات ونفقات أخرى
١٤١٠٠		اجمالي الانفاق العام
(٢ ٥٠٠)		ثالثا : العجز (أولا - ثانيا)
		رابعا : وسائل التمويل
٢٠٠		(٢١) صافي المعونات
٢٠٠		(٢٢) صافي الاقتراض الخارجي :
	٤١٥	- القروض المتوقع استلامها
	(٢١٥)	- القروض المتوقع سدادها
٤٠٠		(٢٣) صافي الاقتراض المحلي :
	٥٠٠	- القروض المتوقع استلامها
	(١٠٠)	- القروض المتوقع سدادها
١ ٠٠٠		(٢٤) الفوائض المالية المخصصة لتغطية العجز
٧٠٠		(٢٥) تمويل من الإحتياطيات
٢ ٥٠٠		جملة وسائل التمويل

الميزانية العامة للدولة ٢٠١٥م

جدول رقم (٢)
تقديرات الإيرادات الجارية للوزارات المدنية والوحدات الحكومية
والهيئات العامة للسنة المالية ٢٠١٥م

(ألف ريال عماني)

رقم الميزانية	البيان	الإيرادات المقدرة
١٠١٠٠	ديوان البلاط السلطاني	٦٣ ٨٢٣
١٥٣٠٠	مكتب نائب رئيس الوزراء لشؤون مجلس الوزراء	١
١٠٢٠٠	الأمانة العامة لمجلس الوزراء	٥
١٠٤٠٠	وزارة الشؤون القانونية	٥٠٠
١٠٥٠٠	وزارة المالية	٥٢٦ ٢٥٨
١٠٦٠٠	وزارة الخارجية	٣ ٩٨٤
١٠٧٠٠	وزارة الداخلية	٢٦٦
١٠٨٠٠	وزارة الأعلام	٥٦٩
١٠٩٠٠	وزارة التجارة والصناعة	٤٢ ٧٦٤
١١٠٠٠	وزارة النفط والغاز	٦ ٧٠١
١١١٠٠	وزارة الزراعة والثروة السمكية	٥ ٨١٨
١١٢٠٠	وزارة العدل	٤١٣
١١٣٠٠	وزارة الصحة	٢٩ ٢٣٩
١١٤٠٠	وزارة التربية والتعليم	٢ ٢٧٤
١١٥٠٠	وزارة التنمية الاجتماعية	١ ٣٥٣
١١٦٠٠	وزارة التراث والثقافة	٤٠٧
١١٧٠٠	وزارة النقل والاتصالات	٢٠ ٧٧٢
١١٩٠٠	وزارة الإسكان	٣٥ ٣٦٠
١٢١٠٠	وزارة البلديات الإقليمية وموارد المياه	١٣ ٣٧٠
١٢٢٠٠	اللجنة العليا للاحتفالات بالعيد الوطني	٢
١٢٣٠٠	مكتب وزير الدولة ومحافظ ظفار	١٥ ٠٨٦
١٢٤٠٠	محافظه مسقط	٣
١٢٧٠٠	مجلس المناقصات	٣ ٧٠٢
١٣٠٠٠	مجلس الشورى	٦
١٣١٠٠	وزارة الخدمة المدنية	٨
١٣٧٠٠	جامعة السلطان قابوس والمستشفى التعليمي	٢ ٩٦١

الميزانية العامة للدولة ٢٠١٥م

جدول رقم (٢)
تقديرات الإيرادات الجارية للوزارات المدنية والوحدات الحكومية
والهيئات العامة للسنة المالية ٢٠١٥م

(ألف ريال عماني)

رقم الميزانية	البيان	الإيرادات المقدرة
١٤٠٠٠	وزارة المالية (مخصصات أخرى)	٦٠
١٤٢٠٠	موازنات الفائض والدعم	١٧٥ ٢٠٥
١٥٠٠٠	وزارة الشؤون الرياضية	٥٠٠
١٥٥٠٠	وزارة التعليم العالي	٨٥٧
١٥٧٠٠	المجلس الأعلى للتخطيط	٤٢
١٥٩٠٠	وزارة الأوقاف والشؤون الدينية	٢٣٨
١٦٠٠٠	مجلس الدولة	٧
١٦١٠٠	جهاز الرقابة المالية والإدارية للدولة	٦
١٦٢٠٠	الادعاء العام	٣ ١٧٠
١٦٥٠٠	الهيئة العامة للصناعات الحرفية	٢٥٨
١٦٧٠٠	وزارة السياحة	١١ ٧٨٨
١٦٨٠٠	مجلس البحث العلمي	٥
١٦٩٠٠	المجلس العماني للاختصاصات الطبية	٥٣
١٧٦٠٠	وزارة القوى العاملة	٢٤٨ ٠٦٠
١٧٨٠٠	وزارة البيئة والشؤون المناخية	١ ٠٨٦
١٨٣٠٠	الهيئة العامة لحماية المستهلك	٢
١٨٤٠٠	الهيئة العامة للإذاعة والتلفزيون	٤١٠
١٨٥٠٠	الهيئة العمانية للاعتماد الأكاديمي	٢
١٨٦٠٠	هيئة المنطقة الاقتصادية الخاصة بالدقم	١٦٨
١٨٩٠٠	الهيئة العامة لسجل القوى العاملة	٣
١٩٢٠٠	مجلس الشؤون الإدارية للقضاء (المحاكم والأمانة العامة للمجلس)	٤ ٠٨٢
١٩٤٠٠	الهيئة العامة للطيران المدني	٥١ ٩٧٦
١٩٥٠٠	محكمة القضاء الإداري	١١٠
٢٠٤٠٠	وزارة الدفاع	٢٠٠
٢٠٦٠٠	شرطة عُمان السلطانية	٥٠٧ ٢٤١
٤٠٥٠٠	وزارة المالية (تمويل مؤسسات)	٥٣٤ ٠٧٩
١٩٠٠٠	احتياطي مخصص	٦٤ ٧٤٧
	الإجمالي	٢ ٣٨٠ ٠٠٠

الميزانية العامة للدولة ٢٠١٥م

جدول رقم (١/٢)

تقديرات الإيرادات الجارية حسب التخصصات الوظيفية
للوزارات المدنية والوحدات الحكومية والهيئات العامة للسنة المالية ٢٠١٥م

(ألف ريال عماني)

رقم الميزانية	البيان	الإيرادات المقدرة
١ قطاع الخدمات العامة :		
١٥٣٠٠	مكتب نائب رئيس الوزراء لشؤون مجلس الوزراء	١
١٠٢٠٠	الأمانة العامة لمجلس الوزراء	٥
١٠٤٠٠	وزارة الشؤون القانونية	٥٠٠
١٠٥٠٠	وزارة المالية	٥٢٦ ٢٥٨
١٠٦٠٠	وزارة الخارجية	٣ ٩٨٤
١٢٢٠٠	اللجنة العليا للاحتفالات بالعيد الوطني	٢
١٢٧٠٠	مجلس المناقصات	٣ ٧٠٢
١٣٠٠٠	مجلس الشورى	٦
١٤٠٠٠	وزارة المالية (مخصصات أخرى)	٦٠
١٦٠٠٠	مجلس الدولة	٧
١٦١٠٠	جهاز الرقابة المالية والإدارية للدولة	٦
١٨٣٠٠	الهيئة العامة لحماية المستهلك	٢
جملة قطاع الخدمات العامة		
٥٣٤ ٥٣٣		
٢ قطاع الدفاع :		
٢٠٤٠٠	وزارة الدفاع	٢٠٠
جملة قطاع الدفاع		
٢٠٠		
٣ قطاع الامن والنظام العام :		
١٠٧٠٠	وزارة الداخلية	٢٦٦
١١٢٠٠	وزارة العدل	٤١٣
١٢٤٠٠	محافظة مسقط	٣
١٦٢٠٠	الإدعاء العام	٣ ١٧٠
١٩٢٠٠	مجلس الشؤون الإدارية للقضاء (المحاكم والأمانة العامة للمجلس)	٤ ٠٨٢
١٩٥٠٠	محكمة القضاء الإداري	١١٠
٢٠٦٠٠	شرطة عُمان السلطانية	٥٠٧ ٢٤١
جملة قطاع الامن والنظام العام		
٥١٥ ٢٨٥		

الميزانية العامة للدولة ٢٠١٥ م

تابع جدول رقم (١/٢)
تقديرات الإيرادات الجارية حسب التخصصات الوظيفية
للوزارات المدنية والوحدات الحكومية والهيئات العامة للسنة المالية ٢٠١٥ م
(ألف ريال عماني)

رقم الميزانية	البيان	الإيرادات المقدرة
٤) قطاع التعليم :		
١١٣٠٠	وزارة الصحة (المعهد الصحية والمديرية العامة للتعليم والتدريب)	١٠
١١٤٠٠	وزارة التربية والتعليم	٢ ٢٧٤
١٣٧٠٠	جامعة السلطان قابوس والمستشفى التعليمي	٢ ٩٦١
١٥٥٠٠	وزارة التعليم العالي	٨٥٧
١٦٨٠٠	مجلس البحث العلمي	٥
١٦٩٠٠	المجلس العماني للاختصاصات الطبية	٥٣
١٧٦٠٠	وزارة القوى العاملة (قطاع التعليم التقني والتدريب المهني)	١ ٣٠٠
١٨٥٠٠	الهيئة العمانية للاعتماد الاكاديمي	٢
جملة قطاع التعليم ٧ ٤٦٢		
٥) قطاع الصحة :		
١١٣٠٠	وزارة الصحة	٢٩ ٢٢٩
جملة قطاع الصحة ٢٩ ٢٢٩		
٦) قطاع الضمان والرعاية الاجتماعية :		
١١٥٠٠	وزارة التنمية الاجتماعية	١ ٣٥٣
١٣١٠٠	وزارة الخدمة المدنية	٨
١٧٦٠٠	وزارة القوى العاملة (قطاع العمل)	٢٤٦ ٧٦٠
١٨٩٠٠	الهيئة العامة لسجل القوى العاملة	٣
جملة قطاع الضمان والرعاية الاجتماعية ٢٤٨ ١٢٤		

الميزانية العامة للدولة ٢٠١٥ م

تابع جدول رقم (١/٢)
تقديرات الإيرادات الجارية حسب التخصصات الوظيفية
للوزارات المدنية والوحدات الحكومية والهيئات العامة للسنة المالية ٢٠١٥ م
(الف ريال عماني)

رقم الميزانية	البيان	الإيرادات المقدرة
٧) قطاع الإسكان :		
١٠١٠٠	ديوان البلاط السلطاني ويشمل :	
١٠١٠٣	- بلدية مسقط	٥٥ ٢٥٢
١٠١٠٧	- بلدية صحار	٨ ٥٧١
١١٩٠٠	وزارة الإسكان	٣٥ ٣٦٠
من ١٢١٠١ إلى ١٢١٠٤	وزارة البلديات الإقليمية وموارد المياه (قطاع البلديات الإقليمية)	١٣ ٣٧٠
من ١٢٣٠١ إلى ١٢٣٠٦ و ١٢٣٠٨	مكتب وزير الدولة ومحافظ ظفار	٩ ٠٧٥
١٢٣٠٧	مكتب وزير الدولة ومحافظ ظفار (بلدية ظفار)	٦ ٠١١
١٤٢٢٥	الهيئة العامة للكهرباء والمياه	٦٦ ٢٢٣
١٧٨٠٠	وزارة البيئة والشؤون المناخية	١٠٨٦
جملة قطاع الإسكان ١٩٤ ٩٤٨		
٨) قطاع الثقافة والشؤون الدينية :		
١٠٨٠٠	وزارة الاعلام	٥٦٩
١١٦٠٠	وزارة التراث والثقافة	٤٠٧
١٥٠٠٠	وزارة الشؤون الرياضية	٥٠٠
١٥٩٠٠	وزارة الاوقاف والشؤون الدينية	٢٣٨
١٦٥٠٠	الهيئة العامة للصناعات الحرفية	٢٥٨
١٨٤٠٠	الهيئة العامة للإذاعة والتلفزيون	٤١٠
جملة قطاع الثقافة والشؤون الدينية ٢ ٣٨٢		

الميزانية العامة للدولة ٢٠١٥ م

تابع جدول رقم (١/٢)
تقديرات الإيرادات الجارية حسب التخصصات الوظيفية
للوزارات المدنية والوحدات الحكومية والهيئات العامة للسنة المالية ٢٠١٥ م

(الفريال عماني)

رقم الميزانية	البيان	الإيرادات المقدره
١١٠٠٠	٩ قطاع الطاقة والوقود : وزارة النفط والغاز	٦٧٠١
٦٧٠١	جملة قطاع الطاقة والوقود	٦٧٠١
١١١٠٠	١٠ قطاع الزراعة والثروة السمكية : وزارة الزراعة والثروة السمكية	٥٨١٨
٥٨١٨	جملة قطاع الزراعة والثروة السمكية	٥٨١٨
١١٧٠٣ و ١١٧٠٥ و ١١٧١١ و ١١٧١٢ و ١٤٢٢٢ و ١٩٤٠٠	١٢ قطاع النقل والاتصالات : وزارة النقل والاتصالات (قطاع النقل) وزارة النقل والاتصالات (قطاع الاتصالات) هيئة تنظيم الاتصالات الهيئة العامة للطيران المدني	٢٠٥٠٨ ٢٦٤ ١٠٨٩٨٢ ٥١٩٧٦
١٨١٧٣٠	جملة قطاع النقل والاتصالات	١٨١٧٣٠
١٠٩٠٠ و ١٥٧٠٠ و ١٦٧٠٠ و ١٨٦٠٠	١٣ شؤون اقتصادية اخرى : وزارة التجارة والصناعة المجلس الأعلى للتخطيط وزارة السياحة هيئة المنطقة الاقتصادية الخاصة بالدقم	٤٢٧٦٤ ٤٢ ١١٧٨٨ ١٦٨
٥٤٧٦٢	جملة شؤون اقتصادية اخرى	٥٤٧٦٢
٤٠٥٠١	١٤ الاخرى : وزارة المالية (تمويل مؤسسات)	٥٣٤٠٧٩
٥٣٤٠٧٩	جملة قطاع الاخرى	٥٣٤٠٧٩
١٩٠٠٠	احتياطي مخصص	٦٤٧٤٧
٢٣٨٠٠٠٠	الاجمالي	٢٣٨٠٠٠٠

الميزانية العامة للدولة ٢٠١٥ م

جدول رقم (٢/٢)
تقديرات الإيرادات الجارية
للسنة المالية ٢٠١٥ م (حسب البنود)

(الف ريال عماني)

الإيرادات المقدرة	البيان	رقم الحساب		
		باب	فصل	بند
	أ- إيرادات الضرائب والرسوم :			
٥٠٠ ٠٠٠	ضريبة الدخل (على الشركات والمؤسسات)	١	١٠١	٢١
٢٤٥ ٠٠٠	رسوم الترخيص بإستقدام العمال غير العُمانيين	١	١٠٢	١١
٢٦ ٠٠٠	رسوم البلدية على الإيجارات	١	١٠٤	١١
٣٠ ٠٠٠	رسوم المعاملات العقارية	١	١٠٤	٤١
١٥ ٠٠٠	رخص ممارسة الاعمال التجارية	١	١٠٥	٥١
٦٠ ٠٠٠	رخص وسائل النقل	١	١٠٥	٥٢
٢٥ ٠٠٠	رسوم فنادق ومرافق أخرى	١	١٠٥	٥٣
٢٧ ٠٠٠	رسوم امتياز مرافق	١	١٠٥	٥٤
٢٦ ٠٠٠	رسوم محلية مختلفة	١	١٠٥	٥٥
٥٠ ٠٠٠	تراخيص الاتصالات	١	١٠٥	٥٦
٣٣٠ ٠٠٠	ضريبة جمركية	١	١٠٦	١١
١ ٣٣٤ ٠٠٠	جملة إيرادات الضرائب والرسوم			
	ب- إيرادات غير ضريبية :			
٧٧ ٠٠٠	إيرادات بيع المياه	١	١٠٨	١٣
٥١٥	إيرادات مياه مختلفة	١	١٠٨	١٤
٤٣ ٠٠٠	إيرادات المطارات	١	١٠٨	١٦
٣٥٤	إيرادات الموانئ	١	١٠٨	١٧
٤٧ ٠٠٠	إيرادات خدمات مرفق الإتصالات	١	١٠٨	١٨
١٣ ٠٠٠	فائض الهيئات العامة	١	١٠٨	٢١
١٣ ٠٠٠	إيرادات تأجير عقارات حكومية	١	١٠٨	٣١
٥٢٣ ٠٠٠	ارباح الاستثمارات في الأسهم وحصص رأس المال	١	١٠٨	٤١

الميزانية العامة للدولة ٢٠١٥م

تابع جدول رقم (٢/٢)
تقديرات الإيرادات الجارية
للسنة المالية ٢٠١٥م (حسب البنود)

(الفريال عماني)

الإيرادات المقدرة	البيان	رقم الحساب		
		باب	فصل	بند
٢٥ ٠٠٠	فوائد على ودائع البنوك والقروض المدينة	١	١٠٨	٤٢
٣٨ ٠٠٠	رسوم الهجرة والجوازات	١	١٠٩	١١
٤٣ ٠٠٠	رسوم واتعاب ادارية مختلفة	١	١٠٩	١٢
٧٧ ٠٠٠	تعويضات وغرامات وجزاءات	١	١١٠	١١
١٥ ٠٠٠	ايرادات تعدين	١	١١٢	١١
١٩٢	مبيعات مواد غذائية	١	١١٢	٢١
١٩٢	ايرادات زراعية مختلفة	١	١١٢	٢٢
٢٥ ٠٠٠	ايرادات طبية	١	١١٢	٢٤
٣٥ ٠٠٠	ايرادات متنوعة	١	١١٢	٢٦
٦ ٠٠٠	ايرادات نفطية اخرى	١	١٠٠	١٢
٩٨١ ٢٥٣	جملة الإيرادات غير الضريبية			
٦٤ ٧٤٧	ج - احتياطي مخصص (إيراد غير موزع)			
٢ ٣٨٠ ٠٠٠	الاجمالي (أ + ب + ج)			

الميزانية العامة للدولة ٢٠١٥ م

جدول رقم (٣)
تقديرات الإيرادات الرأسمالية والاستردادات الرأسمالية
حسب التخصصات الوظيفية للوزارات المدنية للسنة المالية ٢٠١٥ م

(الفريال عماني)

الايادات المقدرة	البيان	رقم الميزانية
	<u>ايرادات رأسمالية :</u> <u>قطاع الخدمات العامة :</u>	
٥٠٠	وزارة المالية	١٠٥٠٠
٥٠٠	جملة قطاع الخدمات العامة	
	<u>قطاع الاسكان :</u>	
١٠٠٠	ديوان البلاط السلطاني (بلدية صحار)	١٠١٠٧
٢٣٥٠٠	وزارة الإسكان	١١٩٠٠
٢٤٥٠٠	جملة قطاع الاسكان	
٢٥٠٠٠	اجمالي تقديرات الايرادات الرأسمالية	
	<u>استردادات رأسمالية :</u> <u>الآخري :</u>	
٣٥٠٠٠	وزارة المالية / تمويل مؤسسات	٤٠٥٠١
٣٥٠٠٠	جملة قطاع الآخري	
٣٥٠٠٠	اجمالي تقديرات الاستردادات الرأسمالية	

الميزانية العامة للدولة ٢٠١٥ م

جدول رقم (١/٣)
تقديرات الايرادات الرأسمالية والاستردادات الرأسمالية
للسنة المالية ٢٠١٥ م (حسب البنود)

(الف ريال عماني)

الايرادات المقدرة	البيان	رقم الحساب		
		باب	فصل	بند
	إيرادات رأسمالية :			
١ ٥٠٠	ايرادات بيع مساكن اجتماعية ومباني حكومية	١	٢١٣	١١
٢٣ ٥٠٠	ايرادات بيع اراضي حكومية	١	٢١٥	١١
٢٥ ٠٠٠	اجمالي تقديرات الايرادات الرأسمالية			
	إستردادات رأسمالية :			
٣٥ ٠٠٠	استردادات قروض من هيئات ومؤسسات عامة وغيرها	١	٤٣٠	١١
٣٥ ٠٠٠	اجمالي تقديرات الاستردادات الرأسمالية			

الميزانية العامة للدولة ٢٠١٥ م

جدول رقم (٤)

تقديرات المصروفات الجارية والرأسمالية

للوزارات المدنية والوحدات الحكومية والهيئات العامة للسنة المالية ٢٠١٥ م

(الف ريال عماني)

جملة المصروفات	المصروفات		البيان	رقم الميزانية
	الرأسمالية	الجارية		
٢٤٢٠٣٩	٤ ٢٨٢	٢٣٧ ٧٥٧	ديوان البلاط السلطاني	١٠١٠٠
٣١٥ ٤٦٥	١ ٥١٨	٣١٣ ٩٤٧	شؤون البلاط السلطاني	١٦٦٠٠
٥ ٦٨٣	٨٧	٥ ٥٩٦	الامانة العامة لمجلس الوزراء	١٠٢٠٠
١ ٧٢٠	٤٣	١ ٦٧٧	مكتب نائب رئيس الوزراء لشؤون مجلس الوزراء	١٥٣٠٠
٤ ٤٧٨	٦٥	٤ ٤١٣	وزارة الشؤون القانونية	١٠٤٠٠
١٩ ٣٣٢	١٦٤	١٩ ١٦٨	وزارة المالية	١٠٥٠٠
٧٦ ٥٩٧	٣٥١	٧٦ ٢٤٦	وزارة الخارجية	١٠٦٠٠
٤٠ ٤٧٧	٥٣٧	٣٩ ٩٤٠	وزارة الداخلية	١٠٧٠٠
١١ ١١٦	٦٢	١١ ٠٥٤	وزارة الاعلام	١٠٨٠٠
١٩ ١٧٤	١٧	١٩ ١٥٧	وزارة التجارة والصناعة	١٠٩٠٠
٥ ١٠٩	٢٦	٥ ٠٨٣	وزارة النفط والغاز	١١٠٠٠
٥٩ ٣٥٠	٣٧٤	٥٨ ٩٧٦	وزارة الزراعة والثروة السمكية	١١١٠٠
٢٠ ٧٨٣	١٧	٢٠ ٧٦٦	وزارة العدل	١١٢٠٠
٧٠٧ ٩٠٠	١٤ ٩٣٤	٦٩٢ ٩٦٦	وزارة الصحة	١١٣٠٠
١٢١٦ ٠١٣	٣ ٠١٧	١٢١٢ ٩٩٦	وزارة التربية والتعليم	١١٤٠٠
١٦٨ ١٨٨	٦٦	١٦٨ ١٢٢	وزارة التنمية الاجتماعية	١١٥٠٠
١٢ ٤٥١	١٣	١٢ ٤٣٨	وزارة التراث والثقافة	١١٦٠٠
١٧ ٥١٢	٢٣٩	١٧ ٢٧٣	وزارة النقل والاتصالات	١١٧٠٠
٤٦ ٤٤٢	٩٨٢	٤٥ ٤٦٠	وزارة الإسكان	١١٩٠٠
١١١ ٩٩٧	٥ ٥٤٨	١٠٦ ٤٤٩	وزارة البلديات الاقليمية وموارد المياه	١٢١٠٠
٧٦٣	٣	٧٦٠	اللجنة العليا للاحتفالات بالعيد الوطني	١٢٢٠٠
٩٨ ١٥٥	١ ٩١٣	٩٦ ٢٤٢	مكتب وزير الدولة ومحافظ ظفار	١٢٣٠٠
٤ ٥١٢	٤٠	٤ ٤٧٢	محافظة مسقط	١٢٤٠٠
٣ ٠٨٢	٧٠	٣ ٠١٢	مجلس المناقصات	١٢٧٠٠

الميزانية العامة للدولة ٢٠١٥ م

تابع جدول رقم (٤)

تقديرات المصروفات الجارية والرأسمالية

للوازر والمدنية والوحدات الحكومية والهيئات العامة للسنة المالية ٢٠١٥ م

(الف ريال عماني)

رقم الميزانية	البيان	المصروفات		جملة المصروفات
		الرأسمالية	الجارية	
١٣٠٠٠	مجلس الشورى	٩	٨ ٤٩٩	٨ ٥٠٨
١٣١٠٠	وزارة الخدمة المدنية	١١	٧ ٢٦١	٧ ٢٧٢
١٣٧٠٠	جامعة السلطان قابوس والمستشفى التعليمي	٤ ٧٣٤	٢٢٧ ٥٨٦	٢٣٢ ٣٢٠
١٤٠٠٠	وزارة المالية (مخصصات أخرى)	٩٨٧	١٨ ٧٥٤	١٩ ٧٤١
١٤٢٠٠	موازنات الفائض والدعم	٠	٢٣٢ ٣٢١	٢٣٢ ٣٢١
١٥٠٠٠	وزارة الشؤون الرياضية	٢٥	٣٤ ٢٣٢	٣٤ ٢٥٧
١٥٢٠٠	معهد الادارة العامة	٠	١ ٢٨٦	١ ٢٨٦
١٥٥٠٠	وزارة التعليم العالي	٣٤٨	٦٧ ٢٤٤	٦٧ ٥٩٢
١٥٦٠٠	حصة الحكومة في معاشات موظفي الحكومة العمانيين	٠	٢٨٦ ١٥٠	٢٨٦ ١٥٠
١٥٧٠٠	المجلس الأعلى للتخطيط	٠	١٣ ٢٤٠	١٣ ٢٤٠
١٥٨٠٠	منحة نهاية الخدمة لموظفي الحكومة	٠	١٦ ٤٩٠	١٦ ٤٩٠
١٥٩٠٠	وزارة الاوقاف والشؤون الدينية	٦٥٥	٩٣ ٠٨٩	٩٣ ٧٤٤
١٦٠٠٠	مجلس الدولة	٥٧	١٠ ٤٣٢	١٠ ٤٨٩
١٦١٠٠	جهاز الرقابة الماليه والإدارية للدولة	٠	١٩ ٩٩٦	١٩ ٩٩٦
١٦٢٠٠	الإدعاء العام	٢٤	٢١ ٨٠٠	٢١ ٨٢٤
١٦٥٠٠	الهيئة العامة للصناعات الحرفية	٦٧	١١ ٧٥٧	١١ ٨٢٤
١٦٧٠٠	وزارة السياحة	١٠٠	١٣ ١٤٣	١٣ ٢٤٣
١٦٨٠٠	مجلس البحث العلمي	٠	٦ ٣٠٨	٦ ٣٠٨
١٦٩٠٠	المجلس العماني للأختصاصات الطبية	٥٧٦	٩ ٥١٦	١٠ ٠٩٢
١٧٦٠٠	وزارة القوى العاملة	١ ٤١٠	١٨٠ ١٥٠	١٨١ ٥٦٠
١٧٧٠٠	هيئة الوثائق والمحفوظات الوطنية	٤٢	٥ ٥٥٦	٥ ٥٩٨
١٧٨٠٠	وزارة البيئة والشؤون المناخية	٢٣٤	١٥ ٩٦٥	١٦ ١٩٩
١٨٣٠٠	الهيئة العامة لحماية المستهلك	٢٠٠	١٤ ٠٨٣	١٤ ٢٨٣
١٨٤٠٠	الهيئة العامة للإذاعة والتلفزيون	٣١	٤٢ ٦٦٤	٤٢ ٦٩٥
١٨٥٠٠	الهيئة العمانية للاعتماد الأكاديمي	١٠	١ ٠٦٤	١ ٠٧٤
١٨٦٠٠	هيئة المنطقة الاقتصادية الخاصة بالدقم	٠	١٠ ١٨١	١٠ ١٨١
١٨٩٠٠	الهيئة العامة لسجل القوى العاملة	٠	٤ ٧٥٠	٤ ٧٥٠
١٩٢٠٠	مجلس الشؤون الإدارية للقضاء (المحاكم والأمانة العامة للمجلس)	١٩	٥٠ ٧٤٢	٥٠ ٧٦١
١٩٣٠٠	مشروع جامعة عمان (المصروفات التأسيسية)	٠	١ ٩٦٣	١ ٩٦٣
١٩٤٠٠	الهيئة العامة للطيران المدني	٦٢	٢٥ ٨٣٠	٢٥ ٨٩٢
١٩٥٠٠	محكمة القضاء الاداري	٣١	٤ ٥١٨	٤ ٥٤٩
١٩٦٠٠	الهيئة العامة لتنمية المؤسسات الصغيرة والمتوسطة	٠	١ ٧٢٢	١ ٧٢٢
١٩٠٠٠	احتياطي مخصص	٠	٤٣٢ ٧٣٨	٤٣٢ ٧٣٨
	الاجمالي	٤٤ ٠٠٠	٥ ١٦٦ ٠٠٠	٥ ٢١٠ ٠٠٠

الميزانية العامة للدولة ٢٠١٥ م

جدول رقم (١/٤)

تقديرات المصروفات الجارية والرأسمالية حسب التخصصات الوظيفية للوزارات المدنية والوحدات الحكومية والهيئات العامة للسنة المالية ٢٠١٥ م

(الف ريال عماني)

رقم الميزانية	البيان	المصروفات	
		الرأسمالية	الجارية
	١) قطاع الخدمات العامة :		
١٠١٠٠	ديوان البلاط السلطاني	٢٥٢	١٠٥ ٣٣٠
١٦٦٠٠	شؤون البلاط السلطاني	١ ٣٥٣	٣٠١ ٤٢٧
١٠٢٠٠	الامانة العامة لمجلس الوزراء	٨٧	٥ ٥٩٦
١٥٣٠٠	مكتب نائب رئيس الوزراء لشؤون مجلس الوزراء	٤٣	١ ٦٧٧
١٠٤٠٠	وزارة الشؤون القانونية	٦٥	٤ ٤١٣
١٠٥٠٠	وزارة المالية	١٦٤	١٩ ١٦٨
١٠٦٠٠	وزارة الخارجية	٣٤٤	٧٠ ٩٣٧
١٢٢٠٠	اللجنة العليا للاحتفالات بالعيد الوطني	٣	٧٦٠
١٢٧٠٠	مجلس المناقصات	٧٠	٣٠١٢
١٣٠٠٠	مجلس الشورى	٩	٨ ٤٩٩
١٤٠٠٠	وزارة المالية (مخصصات أخرى)	٩٨٧	١٨ ٧٥٤
١٦٠٠٠	مجلس الدولة	٥٧	٨ ٤٩٠
١٦١٠٠	جهاز الرقابة المالية والإدارية للدولة	٠	١٩ ٩٩٦
١٧٧٠٠	هيئة الوثائق والمحفوظات الوطنية	٤٢	٥ ٥٥٦
١٨٣٠٠	الهيئة العامة لحماية المستهلك	٢٠٠	١٤ ٠٨٣
٥٩١ ٣٧٤	جملة قطاع الخدمات العامة	٣ ٦٧٦	٥٨٧ ٦٩٨
	٣) قطاع الامن والنظام العام :		
١٩٥٠٠	محكمة القضاء الإداري	٣١	٤ ٥١٨
١٠٧٠٠	وزارة الداخلية	٥٣٧	٣٩ ٩٤٠
١١٢٠٠	وزارة العدل	١٧	١٩ ٣٢٨
١٢٤٠٠	محافظة مسقط	٤٠	٤ ٤٧٢
١٦٢٠٠	الإدعاء العام	٢٤	٢١ ٨٠٠
١٩٢٠٠	مجلس الشؤون الإدارية للقضاء (المحاكم والأمانة العامة للمجلس)	١٩	٥٠ ٧٤٢
١٤١ ٤٦٨	جملة قطاع الامن والنظام العام	٦٦٨	١٤٠ ٨٠٠

الميزانية العامة للدولة ٢٠١٥ م

تابع جدول رقم (١/٤)
تقديرات المصروفات الجارية والرأسمالية حسب التخصصات الوظيفية
للوزارات المدنية والوحدات الحكومية والهيئات العامة للسنة المالية ٢٠١٥ م

(ألف ريال عماني)

رقم الميزانية	البيان	المصروفات		جملة المصروفات
		الرأسمالية	الجارية	
٤ قطاع التعليم:				
١٠١١٩	ديوان البلاط السلطاني (مجلس التعليم)	٢	٣ ٥٥٧	٣ ٥٥٩
١٠٦٩٠	وزارة الخارجية (المعهد الدبلوماسي)	٧	١٥٠	١٥٧
١١٢٠٥	وزارة العدل (المعهد العالي للقضاء)	٠	١ ٤٣٨	١ ٤٣٨
١١٣٠٠	وزارة الصحة (المعهد الصحي والمديرية العامة للتعليم والتدريب)	٢٢٦	٢٣ ٣٢٠	٢٣ ٥٤٦
١١٤٠٠	وزارة التربية والتعليم	٢ ٩٩٢	١ ٣١٠ ٠٣٩	١ ٣١٣ ٠٣١
١٣٧٠٠	جامعة السلطان قابوس والمستشفى التعليمي	٤ ٧٣٤	٢٢٧ ٥٨٦	٢٣٢ ٣٢٠
١٥٢٠٠	معهد الادارة العامة	٠	١ ٢٨٦	١ ٢٨٦
١٥٥٠٠	وزارة التعليم العالي	٣٤٨	٦٧ ٢٤٤	٦٧ ٥٩٢
١٥٩٠٢	وزارة الأوقاف والشؤون الدينية (كلية العلوم الشرعية)	١٢	٣ ٢١١	٣ ٢٢٣
١٦٥٠٢	الهيئة العامة للصناعات الحرفية (مراكز تدريب الصناعات الحرفية)	٣٩	١ ٦٠٤	١ ٦٤٣
١٦٨٠٠	مجلس البحث العلمي	٠	٦٣٠٨	٦٣٠٨
١٦٩٠٠	المجلس العماني للاختصاصات الطبية	٥٧٦	٩ ٥١٦	١٠ ٠٩٢
١٧٦٠٠	وزارة القوى العاملة (قطاع التعليم التقني والتدريب المهني)	١ ٠٦٤	١٣٧ ٩٩٢	١٣٩ ٠٥٦
١٨٥٠٠	الهيئة العمانية للاعتماد الاكاديمي	١٠	١ ٠٦٤	١ ٠٧٤
١٩٣٠٠	مشروع جامعة عمان (المصروفات التأسيسية)	٠	١ ٩٦٣	١ ٩٦٣
١٨٠٦٢٨٨	جملة قطاع التعليم	١٠٠١٠	١ ٧٩٦ ٢٧٨	
٥ قطاع الصحة:				
١١٣٠٠	وزارة الصحة	١٤ ٧٠٨	٦٦٩ ٦٤٦	٦٨٤ ٣٥٤
٦٨٤ ٣٥٤	جملة قطاع الصحة	١٤ ٧٠٨	٦٦٩ ٦٤٦	
٦ قطاع الضمان والرعاية الاجتماعية:				
١١٥٠٠	وزارة التنمية الإجتماعية	٦٦	١٦٨ ١٢٢	١٦٨ ١٨٨
١٣١٠٠	وزارة الخدمة المدنية	١١	٧ ٢٦١	٧ ٢٧٢
١٤٢١٤	مؤسسات أخرى	٠	٣٨ ٨٠٠	٣٨ ٨٠٠
١٥٦٠٠	حصة الحكومة في معاشات موظفي الحكومه العمانيين	٠	٢٨٦ ١٥٠	٢٨٦ ١٥٠
١٥٨٠٠	منحة نهاية الخدمة لموظفي الحكومة	٠	١٦ ٤٩٠	١٦ ٤٩٠
١٧٦٠٠	وزارة القوى العاملة (قطاع العمل)	٣٤٦	٤٢ ١٥٨	٤٢ ٥٠٤
١٨٩٠٠	الهيئة العامة لسجل القوى العاملة	٠	٤ ٧٥٠	٤ ٧٥٠
٥٦٤ ١٥٤	جملة قطاع الضمان والرعاية الاجتماعية	٤٢٣	٥٦٣ ٧٣١	

الميزانية العامة للدولة ٢٠١٥م

تابع جدول رقم (١/٤)
تقديرات المصروفات الجارية والرأسمالية حسب التخصصات الوظيفية
للوزارات المدنية والوحدات الحكومية والهيئات العامة للسنة المالية ٢٠١٥م

(الف ريال عماني)

رقم الميزانية	البيان	المصروفات		جملة المصروفات
		الرأسمالية	الجارية	
٧) قطاع الاسكان :				
١٠١٠٠	ديوان البلاط السلطاني ويشمل :			
١٠١٠٣	- بلدية مسقط	٣ ٩٦٦	٩٤٢٩٠	٩٨ ٢٥٦
١٠١٠٥	- مكتب مستشار حفظ البيئة	١٩	٦ ٦٦٦	٦ ٦٨٥
١٠١٠٧	- بلدية صحار	٣	٢١ ٠١٤	٢١ ٠١٧
١٠١١١	- مكتب مستشار جلالة السلطان للشؤون البيئية	٦	٣٣١	٣٣٧
١١٩٠٠	وزارة الاسكان	٩٨٢	٤٥ ٤٦٠	٤٦ ٤٤٢
من ١٢١٠١ إلى ١٢١٠٤	وزارة البلديات الإقليمية وموارد المياه (قطاع البلديات الإقليمية)	٥ ٤٤٦	١٠٠ ٧٥٣	١٠٦ ١٩٩
١٢١٠٧	وزارة البلديات الإقليمية وموارد المياه (قطاع موارد المياه)	١٠٢	٥ ٦٩٦	٥ ٧٩٨
من ١٢٣٠١ إلى ١٢٣٠٦ و ١٢٣٠٨	مكتب وزير الدولة ومحافظ ظفار	٩٩٩	٦١ ٣٠٦	٦٢ ٣٠٥
١٢٣٠٧	مكتب وزير الدولة ومحافظ ظفار (بلدية ظفار)	٩١٤	٣٤ ٩٣٦	٣٥ ٨٥٠
١٤٢٢٥	الهيئة العامة للكهرباء والمياه	٠	١٦٨ ٧٧٧	١٦٨ ٧٧٧
١٧٨٠٠	وزارة البيئة والشؤون المناخية	٢٣٤	١٥ ٩٦٥	١٦ ١٩٩
جملة قطاع الاسكان		١٢ ٦٧١	٥٥٥ ١٩٤	٥٦٧ ٨٦٥
٨) قطاع الثقافة والشؤون الدينية :				
ديوان البلاط السلطاني :				
١٠١١٥	- مكتب مستشار جلالة السلطان للشؤون الثقافية	٢٠	٢ ٣٢٨	٢ ٣٤٨
١٦٦٠٤	شؤون البلاط السلطاني	١٦٥	١٢ ٥٢٠	١٢ ٦٨٥
١٠٨٠٠	وزارة الاعلام	٦٢	١١ ٠٥٤	١١ ١١٦
١١٤٠٣	وزارة التربية والتعليم (المديرية العامة للكشافة والمرشدات)	٢٥	٢ ٩٥٧	٢ ٩٨٢
١١٦٠٠	وزارة التراث والثقافة	١٣	١٢ ٤٣٨	١٢ ٤٥١
١٤٢٠٤	مؤسسة عمان للصحافة والنشر والاعلان	٠	٢ ٨٢١	٢ ٨٢١
١٥٠٠٠	وزارة الشؤون الرياضية	٢٥	٣٤ ٢٣٢	٣٤ ٢٥٧
١٥٩٠١	وزارة الاوقاف والشؤون الدينية	٦٤٣	٨٩ ٨٧٨	٩٠ ٥٢١
١٦٠٠٣	مجلس الدولة (اللجنة الوطنية للشباب)	٠	١ ٩٤٢	١ ٩٤٢
١٦٥٠١	الهيئة العامة للصناعات الحرفية	٢٨	١ ٠٥٣	١٠ ١٨١
١٨٤٠٠	الهيئة العامة للإذاعة والتلفزيون	٣١	٤٢ ٦٦٤	٤٢ ٦٩٥
جملة قطاع الثقافة والشؤون الدينية		١ ٠١٢	٢٢٢ ٩٨٧	٢٢٣ ٩٩٩

الميزانية العامة للدولة ٢٠١٥م

تابع جدول رقم (١/٤)
تقديرات المصروفات الجارية والرأسمالية حسب التخصصات الوظيفية
للوزارات المدنية والوحدات الحكومية والهيئات العامة للسنة المالية ٢٠١٥م

(الفرリアル عماني)

رقم الميزانية	البيان	المصروفات	
		الرأسمالية	الجارية
١١٠٠٠	٩ قطاع الطاقة والوقود : وزارة النفط والغاز	٢٦	٥٠٨٣
	جملة قطاع الطاقة والوقود	٢٦	٥٠٨٣
١٠١١٨	١٠ قطاع الزراعة والثروة السمكية : ديوان البلاط السلطاني (مشروع زراعة المليون نخلة)	١٤	٣٩٤٠
١١١٠٠	وزارة الزراعة والثروة السمكية	٣٧٤	٥٨٩٧٦
	جملة قطاع الزراعة والثروة السمكية	٣٨٨	٦٢٩١٦
١١٧٠٠	١٢ قطاع النقل والاتصالات : وزارة النقل والاتصالات (قطاع النقل)	٢٣٤	١٦٢٥٠
١١٧٠٠	وزارة النقل والاتصالات (قطاع الاتصالات)	٥	١٠٢٣
١٤٢٢٤	هيئة تقنية المعلومات	٠	٢١٠٣٠
١٩٤٠٠	الهيئة العامة للطيران المدني	٦٢	٢٥٨٣٠
	جملة قطاع النقل والاتصالات	٣٠١	٦٤١٣٣
١٠١١٢٠	١٣ شؤون اقتصادية اخرى : ديوان البلاط السلطاني : - مكتب مستشار جلالة السلطان لشؤون التخطيط الاقتصادي	٠	٣٠١
١٠٩٠٠	وزارة التجارة والصناعة	١٧	١٩١٥٧
١٤٢٠٢	الهيئة العامة للمخازن والاحتياطي الغذائي	٠	١٠٩٤
١٠٦٩٦	الهيئة العامة لترويج الاستثمار وتنمية الصادرات	٠	٥١٥٩
١٥٧٠٠	المجلس الاعلى للتخطيط	٠	١٣٢٤٠
١٦٧٠٠	وزارة السياحة	١٠٠	١٣١٤٣
١٨٦٠٠	هيئة المنطقة الاقتصادية الخاصة بالدقم	٠	١٠١٨١
١٤٢٢٦	صندوق الرفد	٠	٧٩٩
١٩٦٠٠	الهيئة العامة لتنمية المؤسسات الصغيرة والمتوسطة	٠	١٧٢٢
	جملة شؤون اقتصادية اخرى	١١٧	٦٤٧٩٦
١٩٠٠٠	احتياطي مخصص	٠	٤٣٢٧٣٨
	الاجمالي	٤٤٠٠٠	٥١٦٦٠٠٠

الميزانية العامة للدولة ٢٠١٥م

جدول رقم (٥)
الميزانية الإنمائية لعام ٢٠١٤م
(حسب الوزارات قطاعيا)

(الف ريال عماني)

إعتمادات المشاريع الجديدة	إعتمادات المشاريع المستمرة	إعتمادات المشاريع المستمرة	القطاع - الوزارة
قطاع الإنتاج السلعي			
٥٤٢٠	٢٤٦	٥١٧٤	وزارة النفط والغاز
١٥٦٩	١٥٠٨	٦١	وزارة التجارة والصناعة (المعادن)
١١٦	١٠٤	١٢	وزارة التجارة والصناعة (الصناعة)
٢٤٧١٠	٢٤٦٨١	٢٩	المؤسسة العامة للمناطق الصناعية
٦٣٥٥	٤١١٠	٢٢٤٥	الهيئة العامة للصناعات الحرفية
٥٧١٠٤	٥٦٠٢٧	١٠٧٧	وزارة الزراعة والثروة السمكية (الزراعة)
١٤٣٥٢٣	١٢٤٠٦٧	١٩٤٥٦	وزارة الزراعة والثروة السمكية (الثروة السمكية)
٢٢٠٧٨٧	٢١٧٨٧٢	٢٩١٥	هيئة المنطقة الاقتصادية بالدقم
١٤٩٥	١٢٠٩	٢٨٦	الهيئة العامة لترويج الإستثمارات وتمتية الصادرات
٤٦١٠٧٩	٤٢٩٨٢٤	٣١٢٥٥	جملة قطاع الإنتاج السلعي
قطاع الانتاج الخدمي			
٦٨٨٢	٦٧٠٥	١٧٧	وزارة التجارة والصناعة (التجارة)
١٠٩٥١٥	٤٧٥٤٨	٦١٩٦٧	وزارة السياحة
٧٢٠٨٦٠	٦٤٥٤٧٦	٧٥٣٨٤	وزارة الإسكان
٨٠٥٩٤٧	٦٢٦٧٤٥	١٧٩٢٠٢	الهيئة العامة للكهرباء والمياه (المياه)
٧١٩	٧١٠	٩	وزارة النقل والإتصالات (الإتصالات)
٢٦٤٠٧	٢٤٥٣٣	١٨٧٤	الهيئة العامة للمخازن والإحتياطي الغذائي
٧٩٨٥	١٩١١	٦٠٧٤	هيئة تنظيم الإتصالات
١٦٧٨٣١٥	١٣٥٣٦٢٨	٣٢٤٦٨٧	جملة قطاع الانتاج الخدمي
قطاع الهياكل الاجتماعية			
١٠٩٣٨	١٠٠٣٤	٩٠٤	وزارة الاعلام
١٢٧٨٨	٢٦٢٨	١٠١٦٠	وزارة العدل
٥٣٣٥٩٨	٣٩٠٣٣٠	١٤٣٢٦٨	وزارة الصحة

الميزانية العامة للدولة ٢٠١٥م

تابع جدول رقم (٥)
الميزانية الإنمائية لعام ٢٠١٤م
(حسب الوزارات قطاعيا)

(الف ريال عماني)

إجمالي الإعتمادات	إعتمادات المشاريع الجديدة	إعتمادات المشاريع المستمرة	القطاع - الوزارة
٢٥٣ ٩٥٦	٢٣٩ ٤٠٧	١٤ ٥٤٩	وزارة التربية والتعليم
٥٤ ٩٤٥	٤٣ ٨٠٣	١١ ١٤٢	وزارة الشؤون الرياضية
٤٤ ١٤٧	١٩ ٨٢٠	٢٤ ٣٢٧	وزارة التنمية الاجتماعية
١٣٨ ٢٩٥	١١٩ ٠٤٥	١٩ ٢٥٠	وزارة التراث والثقافة
٤ ٣٠٢	٢ ٠٣٧	٢ ٢٦٥	وزارة الخدمة المدنية
٧٧ ٩٨٧	٦٤ ٨٠٤	١٣ ١٨٣	جامعة السلطان قابوس
١٠٣ ٥١٩	٧٩ ٠٥٦	٢٤ ٤٦٣	وزارة القوى العاملة
٤ ٧٠١	٣ ١٥٤	١ ٥٤٧	مكتب مستشار جلالة السلطان للشؤون الثقافية
٦٢٤ ٦٠٩	٦١٢ ٤٦٤	١٢ ١٤٥	وزارة التعليم العالي
٤٦ ٨٣٠	٤٦ ٢٤٢	٥٨٨	وزارة الأوقاف والشؤون الدينية
٦٦ ٠٣٦	٦٢ ٤٦٦	٣ ٥٧٠	مجلس البحث العلمي
٢ ٨٦٥	٢ ٦٨٣	١٨٢	مجلس التعليم
٤٢١	٤٢١	٠	معهد الإدارة العامة
٢١ ٣٧٨	٢٠ ٤٧٨	٩٠٠	المجلس العماني للاختصاصات الطبية
٣ ٧٨١	٣ ٧٨١	٠	جامعة عمان
٣٧ ٢١١	٢٧ ٩٧٤	٩ ٢٣٧	الهيئة العامة للإذاعة والتلفزيون
٤٣١	٤٣١	٠	الهيئة العمانية للإعتماد الأكاديمي
٣٥ ٨٣٤	٣٥ ٨٣٤	٠	مجلس الشؤون الإدارية للقضاء
٧ ١٤٦	٧ ١٤٦	٠	هيئة الوثائق والمحفوظات الوطنية
١٣ ٠٢١	١١ ٥٧٨	١ ٤٤٣	المركز الوطني للإحصاء والمعلومات
٢ ٠٩٨ ٧٣٩	١ ٨٠٥ ٦١٦	٢٩٣ ١٢٣	جملة قطاع الهياكل الاجتماعية
			قطاع الهياكل الاساسية
٢٤٧ ٠٨٨	٧٨ ٧٨٣	١٦٨ ٣٠٥	ديوان البلاط السلطاني: الديوان العام
٤٦٠ ١٧٣	٣٤٦ ٩٣٤	١١٣ ٢٣٩	ديوان البلاط السلطاني (بلدية مسقط)
٥٢ ٤١٥	٤٤ ٨٨٦	٧ ٥٢٩	ديوان البلاط السلطاني (بلدية صحار)
٤٤	٠	٤٤	مكتب ممثل جلالة السلطان
٤٨٢ ٨٤٦	٢٤٧ ٤١٣	٢٣٥ ٤٣٣	شؤون البلاط السلطاني

الميزانية العامة للدولة ٢٠١٥ م

تابع جدول رقم (٥)
الميزانية الإنمائية لعام ٢٠١٥ م
(حسب الوزارات قطاعيا)

(ألف ريال عماني)

جملة الإعتمادات	إعتمادات المشاريع الجديدة	إعتمادات المشاريع المستمرة	القطاع - الوزارة
٢٠٧٧	١٧٥٠	٣٢٧	مكتب نائب رئيس الوزراء لشؤون مجلس الوزراء
١٠٤٢٩	٩٥٩٦	٨٣٣	الامانة العامة لمجلس الوزراء
١١٠٣	٣٠٨	٧٩٥	وزارة الشؤون القانونية
٩١٢٥٨	٣٦٨٧١	٥٤٣٨٧	وزارة الخارجية
٢٢١٧٨	١٧٧٤٩	٤٤٢٩	وزارة الداخلية
٢٤٧٢٣٥٨	٢١٠٣٠٨٤	٣٦٩٢٧٤	وزارة النقل والإتصالات (الطرق)
١٠٠٢٧٦٨	٥٨٧٠٨١	٤١٥٦٨٧	وزارة النقل والإتصالات (المطارات)
٤٣٣٤٩٩	٣٤٧١٦٩	٨٦٣٣٠	وزارة النقل والإتصالات (الموانئ)
٣٤٠٢٥٨	٣٠٠٣٥٥	٣٩٩٠٣	وزارة البلديات الاقليمية وموارد المياه (البلديات الإقليمية)
١١٧٦١٤	١٠٩٨٢٠	٧٧٩٤	وزارة البلديات الاقليمية وموارد المياه (موارد المياه)
١٧٤٤٧	١٢٥٢٢	٤٩٢٥	وزارة البيئة والشؤون المناخية
٣	٠	٣	اللجنة العليا للإحتفالات بالعيد الوطني
١٧٠٠٥٢	١٢٠١٠٨	٩٩٤٤	مكتب وزير الدولة ومحافظ ظفار
٥٩٢	٥٣٩	٥٣	محافظة مسقط
٦٤٤٨	٢٣٧٤	٤٠٧٤	وزارة المالية
١٨٣	١٨٣	٠	مجلس الشورى
٩	٩	٠	مجلس الدولة
٣٨	٣٨	٠	اللجنة الوطنية لحقوق الإنسان
٣٩٩٠٧	٢٨٤٧٨	١١٤٢٩	المجلس الأعلى للتخطيط
٣٧٨	٣٧٨	٠	مجلس المناقصات
٤١٦٠	٣٤٠٠	٧٦٠	جهاز الرقابة المالية والإدارية للدولة
١٧٠٢١	١٦٩٠٥	١١٦	الإدعاء العام
٩٨٧٥٧	٩٢٨٢٠	٥٩٣٧	هيئة تقنية المعلومات
١٥٣٦٦	٩١٩٤	٥٤٥٢	الهيئة العامة للطيران المدني
٨٧٨١٩	٨٧٨١٩	٠	إحتياطي مخصص
٦١٩٤٢٨٨	٤٦٠٧٢٨٦	٦١٩٤٢٨٨	جملة قطاع الهياكل الاساسية
١٠٤٣٢٤٢١	٨١٩٦٣٥٤	٢٢٣٦٠٦٧	الجملة
١٦٥٠٠٠٠			المقدر صرفه خلال عام ٢٠١٥ م

الميزانية العامة للدولة ٢٠١٥ م

جدول رقم (١/٥)
الميزانية الإنمائية لعام ٢٠١٥ م
(حسب القطاعات الرئيسية)

(ألف ريال عماني)

إعتمادات المشاريع الجديدة	إعتمادات المشاريع المستمرة	إعتمادات المشاريع الجديدة	القطاع
			قطاع الإنتاج السلعي
٤ ٨٨٣	٠	٤ ٨٨٣	النفط الخام
٥ ١٨٢	١ ٥٠٨	٣ ٦٧٤	المعادن والمحاجر
٨٩ ٧٦٧	٨٨ ٦٤٩	١ ١١٨	الزراعة
١٤٠ ٦٧٣	١٢١ ٢٦٨	١٩ ٤٠٥	الاسماك
٤٥ ٠٧٠	٤٤ ٣٣٧	٧٣٣	الصناعة التحويلية
٢٨٥ ٥٧٥	٢٥٥ ٧٦٢	٢٩ ٨١٣	جملة قطاع الانتاج السلعي
			قطاع الانتاج الخدمي
٧٨٢ ١٥٣	٦٧٨ ٣١٢	١٠٣ ٨٤١	الاسكان
١٢ ٢٢٠	١١ ٧٧٤	٤٤٦	التجارة
١ ٨٣٧	٨٧٢	٩٦٥	الكهرباء
٨٣٠ ٩٠٨	٦٤ ٥٧٥٠	١٨٥ ١٥٨	المياه
٢٥ ٩٥٢	١٩ ٤٤٠	٦ ٥١٢	الاتصالات
٩٤ ٢٦١	٥٦ ٠٩٥	٣٨ ١٦٦	السياحة
١٧٤٧ ٣٣١	١ ٤١٢ ٢٤٣	٣٣٥ ٠٨٨	جملة قطاع الانتاج الخدمي
			قطاع الهياكل الاجتماعية
١٠ ٢٣ ٥٠٤	٩٩٧ ٨٠٥	٢٥ ٦٩٩	التعليم
٧٨ ١١٧	٥٧ ٩٦٢	٢٠ ١٥٥	التدريب المهني
٥٩١ ١٢٠	٤١٤ ٣٢٧	١٧٦ ٧٩٣	الصحة
٣٩٦ ٥٨١	٢٢٠ ٩٣٩	١٧٥ ٦٤٢	الاعلام والثقافة والشؤون الدينية
٥٢ ٨٣٦	٢٨ ٥٤٢	٢٤ ٢٩٤	المراكز الاجتماعية
٨٥ ٤٧٣	٧٠ ١٢٤	١٥ ٣٤٩	مراكز الشباب
٢ ٢٢٧ ٦٣١	١ ٧٨٩ ٦٩٩	٤٣٧ ٩٣٢	جملة قطاع الهياكل الاجتماعية

الميزانية العامة للدولة ٢٠١٥ م

تابع جدول رقم (١/٥)
الميزانية الإنمائية لعام ٢٠١٥ م
(حسب القطاعات الرئيسية)

(الفريال عماني)

إعتمادات المشاريع الجديدة	إعتمادات المشاريع المستمرة	إعتمادات المشاريع المستمرة	القطاع
			قطاع الهياكل الأساسية
٣ ١٧٩ ٣٩٨	٢ ٦٦١ ٩٦٢	٥١٧ ٤٣٦	الطرق
١ ٠١٧ ٩٦٨	٥٩٧ ٧٠٤	٤٢٠ ٢٦٤	المطارات
٦٠٢ ٠٠٩	٥١٨ ٣٥٠	٨٣ ٦٥٩	الموانئ
١٢٢ ٠٠٧	١١٠ ١٢٩	١١ ٨٧٨	الري وموارد المياه
٣٤٦ ١٣٦	٢٣ ٣٣٢	١١٥ ٨٠٤	تخطيط المدن وخدمات البلديات
٨٦٠ ١٧٩	٥٩١ ٩٠٤	٢٦٨ ٢٧٥	الادارة الحكومية
٤٤ ١٨٧	٢٨ ٢٦٩	١٥ ٩١٨	البيئة ومكافحة التلوث
٦ ١٧١ ٨٨٤	٤ ٧٣٨ ٦٥٠	١ ٤٣٣ ٢٣٤	جملة قطاع الهياكل الأساسية
١٠ ٤٣٢ ٤٢١	٨ ١٩٦ ٣٥٤	٢ ٢٣٦ ٠٦٧	الجملة
	١ ٦٥٠ ٠٠٠		المقدر صرفه خلال عام ٢٠١٥ م

الميزانية العامة للدولة ٢٠١٥ م

جدول رقم (٢/٥) الميزانية الإنمائية لعام ٢٠١٥ م (حسب المحافظات)

(ألف ريال عماني)

م	القطاع	إعتمادات المشاريع المستمرة	إعتمادات المشاريع الجديدة	جملة الإعتمادات
١	محافظة مسقط	٤٧٨ ٣٠٢	١ ٢٦ ٧٥٤٧	١ ٧٤٥ ٨٤٩
٢	محافظة شمال الباطنة	١٩٦ ٢٩٣	١٥٣ ١٢٢٨	١ ٧٢٧ ٥٢١
٣	محافظة جنوب الباطنة	٩١ ٢٦٩	٢٨٥ ٦٥٣	٣٦٦ ٩٢٢
٤	محافظة مسندم	٢١ ٠١٤	٢١٧ ٢٧٨	٢٣٨ ٢٩٢
٥	محافظة البريمي	٧٤ ٣٠١	٩٦ ٩٨٩	١٧١ ٢٩٠
٦	محافظة الظاهرة	١٧٢ ٥٤٨	٦٣ ٤٧٢	٢٣٦ ٠٢٠
٧	محافظة الداخلية	١٢٦ ٤٠١	٣١٨ ٦٧٦	٤٤٥ ٠٧٧
٨	محافظة جنوب الشرقية	٣٤ ١٥٢	٤٤٠ ٥٩٣	٤٧٤ ٧٤٥
٩	محافظة شمال الشرقية	٣٨ ٩٢٠	١٢٢ ٨٦٩	١٦١ ٧٨٩
١٠	محافظة الوسطى	٧١ ٧٣٢	٤٦٧ ٦١٥	٥٣٩ ٣٤٧
١١	محافظة ظفار	١٨٦ ٣٤٧	٦١٨ ٦٩٥	٨٠٥ ٠٤٢
-	مشاريع ذات طبيعة شاملة	٦٨٨٤ ٦٦٢	٢ ٧١٧ ٨٣٠	٣ ٤٠٦ ٢٩٢
-	خارج السلطنة	٥٦ ٣٢٦	٥٧ ٩٠٩	١١٤ ٢٣٥
	الجملة	٢ ٢٣٦ ٠٦٧	٨ ١٩٦ ٣٥٤	١٠ ٤٣٢ ٤٢١
	المقدر صرفه خلال عام ٢٠١٥ م			١ ٦٥٠ ٠٠٠

STATE GENERAL BUDGET 2015

Schedule No. (5/2)
Development Budget for the Financial Year 2015
(Governorate-wise Allocations)

(Rial Omani in Thousands)

No.	Governorate	Allocations for on-going Projects	Allocations for new Projects	Total Allocations
1	Muscat Governorate	478 302	1 267 547	1 745 849
2	North Al-Batinah Governorates	196 293	1 531 228	1 727 521
3	South Al-Batinah Governorates	91 269	275 653	366 922
4	Musandam Governorate	21 014	217 278	238 292
5	Al-Buraimi Governorate	74 301	96 989	171 290
6	ADhahira Governorate	172 548	63 472	236 020
7	ADakhliya Governorate	126 401	318 676	445 077
8	South ASharqiya Governorates	34 152	440 593	474 745
9	North ASharqiya Governorates	38 920	122 869	161 789
10	AlWusta Governorate	71 732	467 615	539 347
11	Dhofar Governorate	186 347	618 695	805 042
-	National Projects	688 462	2 717 830	3 406 292
-	Projects Abroad	56 326	57 909	114 235
	Total	2 236 067	8 196 354	1 043 2421
	Estmate of Actual Expenditure during 2015		1 650 000	

STATE GENERAL BUDGET 2015

Schedule No. (5/1) Cont'd
Development Budget for the Financial Year 2015
(Sector-wise Allocations)

(Rial Omani in Thousands)

Sector	Allocations for on-going Projects	Allocations for new Projects	Total Allocations
<u>4) Infrastructures Sector :</u>			
Roads	517 436	266 1962	3 179 398
Airports	420 264	597 704	1 017 968
Ports	83 659	518 350	602 009
Irrigation & Water Resources	11 878	110 129	122 007
Town Planning & Municipal Services	115 804	230 332	346 136
Government Administration	268 275	591 904	860 179
Environment & Pollution Control	15 918	28 269	44 187
Total Infrastructures Sector	1 433 234	4 738 650	6 171 884
Total (1,2,3,4)	2 236 067	8 196 354	10 432 421
Estimate of Actual Expenditure during 2015		1 650 000	

STATE GENERAL BUDGET 2015

Schedule No. (5/1)
Development Budget for the Financial Year 2015
(Sector-wise Allocations)

(Rial Omani in Thousands)

Sector	Allocations for on-going Projects	Allocations for new Projects	Total Allocations
<u>1. Commodity Production Sector :</u>			
Crude Oil	4 883	0	5 055
Minerals and Quarries	3 674	1 508	7 728
Agriculture	1 118	88 649	87 116
Fisheries	19 405	121 268	112 029
Converting industries	733	44 337	31 012
Total Commodity Production Sector	29 813	255 762	242 940
<u>2- Service Producing Sector :</u>			
Housing	103 841	687 312	819 360
Trade	446	11 774	7 014
Electricity	965	872	2 143
Water	185 158	645 750	800 554
Communications	6 512	19 440	29 242
Tourism	38 166	56 095	85 709
Total Service Producing Sector	335 088	1 412 243	1 744 022
<u>3) Social Structures Sector :</u>			
Education	25 699	997 805	1 023 504
Vocational Training	20 155	57 962	78 117
Health	176 793	414 327	591 120
Information, Culture and Religious Affairs	175 642	220 939	396 581
Community Centers	24 294	28 542	52 836
Youth Centers	15 349	70 124	85 473
Total Social Structures Sector	437 932	1 789 699	2 227 631

STATE GENERAL BUDGET 2015

Schedule No. (5) Cont'd
Development Budget for the Financial Year 2015
(Ministry-wise Allocations)

(Rial Omani in Thousands)

Sector - Ministry	Allocations for on-going Projects	Allocations for new Projects	Total Allocations
Office of the Deputy Prime Minister for the Council of Ministers			
Cabinet Secretariat	327	1 750	2 077
Ministry of Legal Affairs	833	9 596	10 429
Ministry of Foreign Affairs	795	308	1 103
Ministry of Interior	54 387	36 871	91 258
Ministry of Transport & Communications (Roads)	4 429	17 749	22 178
Ministry of Transport & Communications (Airports)	369 274	2 103 084	2 472 358
Ministry of Transport & Communications (Ports)	415 687	587 081	10 027 68
Ministry of Regional Municipalities & Water Resources (Regional Municipalities)	86 330	347 169	433 499
Ministry of Regional Municipalities, & Water Resources (Water Resources)	39 903	300 355	340 258
Ministry of Environment & Climate Affairs	7 794	109 820	117 614
Ministry of Environment & Climate Affairs	4 925	12 522	17 447
High Committee for the National Day	3	0	3
Office of the Minister of State and Governor of Dhofar	49 944	120 108	170 052
Muscat Governorate	53	539	592
Ministry of Finance	4 074	2 374	6 448
Shuraa Council	0	183	183
State's Council	0	9	9
National Human Rights Commission	0	38	38
Supreme Council for Planning	11 429	28 478	39 907
Tender Board	0	378	378
State Audit Institution	7 60	3 400	4 160
Public Prosecution	116	16 905	17 021
Information Technology Authority	5 937	92 820	98 757
Public Authority for Civil Aviation	7 316	9 914	15 366
Specified allocation	0	87 819	87 819
Total Infrastructures Sector	1 587 002	4 607 286	6 194 288
TOTAL (A,B,C,D)	2 236 067	8 196 354	1 043 2421
Estimate of Actual Expenditure for 2014		1 650 000	

STATE GENERAL BUDGET 2015

Schedule No. (5) Cont'd
Development Budget for the Financial Year 2015
(Ministry-wise Allocations)

(Rial Omani in Thousands)

Sector - Ministry	Allocations for on-going Projects	Allocations for new Projects	Total Allocations
Ministry of Education	14 549	239 407	253 956
Ministry of Sports Affairs	11 142	43 803	54 945
Ministry of Social Development	24 327	19 820	44 147
Ministry of Heritage & Culture	19 250	199 045	138 295
Ministry of Civil Service	2 265	2 037	4 302
Sultan Qaboos University	13 183	64 804	77 987
Ministry of Manpower	24 463	79 056	103 519
Office of the Advisor to H.M. the Sultan for Cultural Affairs	1 547	3 154	4 701
Ministry of Higher Education	12 145	612 464	624 609
Ministry of Awqaf & Religious Affairs	588	46 242	46 830
The Research Council	3 570	62 466	66 036
Council of Higher Education	182	2 683	2 865
Institute of Public Administration	0	421	421
Oman Medical Speciality Board	900	20 478	21 378
Oman University	0	3 781	3 781
General Authority for Radio and TV	9 237	27 974	37 211
Oman Academic Accreditation Authority	0	431	431
The Council Administrative Affairs for the Judiciary	0	35 834	35 834
National Records & Archives Authority	0	7 146	7 146
National Center for Statistics & Information	1 443	11 578	13 021
Total Social Structures Sector:	293 123	119 045	2 098 739
<u>D) Infrastructures Sector:</u>			
Diwan of Royal Court	168 305	78 783	247 088
Diwan of Royal Court (Muscat Municipality)	113 239	346 934	460 173
Diwan of Royal Court (Sohar Municipality)	7 529	44 886	52 415
Office of Representative of H.M. The Sultan	44	0	44
Royal Court Affairs	235 433	247 413	482 846

STATE GENERAL BUDGET 2015

Schedule No. (5)
Development Budget for the Financial Year 2015
(Ministry-wise Allocations)

(Rial Omani in Thousands)

Sector - Ministry	Allocations for on-going Projects	Allocations for new Projects	Total Allocations
<u>A) Commodity Production Sector:</u>			
Ministry of Oil & Gas	5 174	246	5 420
Ministry of Commerce and Industry (Minerals)	61	1 508	1 569
Ministry of Commerce and Industry (Industry)	12	104	116
Public Establishment for Industrial Estates	29	24 681	24 710
Public Authority of Handicraft Industries	2 245	4 110	6 355
Ministry of Agriculture and Fisheries (Agriculture)	1 077	56 027	57 104
Ministry of Agriculture and Fisheries (Fisheries Wealth)	19 456	124 067	143 523
Duqum Special Economic Zone Authority	2 915	217 872	220 787
Public Authority for Investment Wealth Promotion and Export Development	286	1 209	1 495
<u>Total Commodity Production Sector</u>	318 255	429 824	461 079
<u>B) Service Producing Sector:</u>			
Ministry of Commerce and Industry (Trade)	177	6 705	6 882
Ministry of Tourism	61 967	47 548	109 515
Ministry of Housing	75 384	645 476	720 860
Public Authority for Electricity & Water (Water).	179 202	626 745	805 947
Ministry of Transport & Communications (Communications)	9	710	719
The Public Authority for Stores & Food Reserves	1 874	24 533	26 407
Telecommunications Regulatory Authority	6 074	1 911	7 985
<u>Total Service Producing Sector</u>	324 687	1 353 628	1 678 315
<u>C) Social Structures Sector:</u>			
Ministry of Information	904	10 034	10 938
Ministry of Justice	10 160	2 628	12 788
Ministry of Health	143 268	390 330	533 598

STATE GENERAL BUDGET 2015

Schedule No. (4/1) Cont'd
Estimates of Current & Capital Expenditures
Functionwise for Civil Ministries, Government
Units & Public Authorities for the Financial Year 2015

(Rial Omani in Thousands)

Budget Number	Particulars	Expenditures		Total Expenditure
		Current	Capital	
	<u>(9) Energy & Fuel Sector:</u>			
11000	Ministry of Oil and Gas	5 083	26	5 109
	Total Energy and Fuel Sector	5 083	26	5 109
	<u>(10) Agriculture, Forestry & Fisheries Sector:</u>			
10118	Diwan of Royal Court (The Cultivation of a million Palm Trees)	3 940	14	3 954
11100	Ministry of Agriculture and Fisheries	58 976	374	59 350
	Total of Agriculture, Forestry & Fisheries Sector	62 916	388	63 304
	<u>(12) Transportation & Communications Sector:</u>			
11700	Ministry of Transport and Communications (Transportation)	16 250	234	16 484
11700	Ministry of Transport and Communications (Communications)	1 023	5	1 028
14224	Information Technology Authority (ITA)	21 030	0	21 030
19400	Public Authority for Civil Aviation	25 830	62	25 892
	Total of Transportation and Communications Sector	64 133	301	64 434
	<u>(13) Other Economic Affairs:</u>			
	<u>Diwan of Royal Court:</u>			
101120	- Office of the Advisor to His Majesty, the Sultan for Economic Planning Affairs	301	0	301
10900	Ministry of Commerce and Industry	19 157	17	19 174
14202	Public Authority for Stores and Food Reserves	1 094	0	1 094
10696	The Public Authority for Investment Promotion and Export Development	5 159	0	5 159
15700	Supreme Council for Planning	13 240	0	13 240
16700	Ministry of Tourism	13 143	100	13 243
18600	Duqum Special Economic Zone Authority	10 181	0	10 181
14226	Al Raffd Fund	799	0	799
19600	Public Authority for SME Development	1 722	0	1 722
19000	Total of Other Economic Affairs	64 796	117	64 913
	Specified Allocation	432 738	0	432 738
	TOTAL	5 166 000	44 000	5 210 000

STATE GENERAL BUDGET 2015

Schedule No. (4/1) Cont'd
Estimates of Current & Capital Expenditures
Functionwise for Civil Ministries, Government
Units & Public Authorities for the Financial Year 2015

(Rial Omani in Thousands)

Budget Number	Particulars	Expenditures		Total Expenditure
		Current	Capital	
	<u>(7) Housing Sector:</u>			
10100	Diwan of Royal Court including:			
10103	- Municipality of Muscat	94 290	3 966	98 256
10105	- Advisor for Environment Preservation Office	6 666	19	6 685
10107	- Sohar Municipality	21 014	3	21 017
10111	- Office of the Advisor to HM, the Sultan for Environmental Affairs	331	6	337
11900	Ministry of Housing	45 460	982	46 442
12101 to 12104	Ministry of Regional Municipalities and Water Resources (the municipal sector regional)	100 753	5 446	106 199
12107	Ministry of Regional Municipalities and Water Resources (Water Resources Sector)	5 696	102	5 798
12301 to 12306 & 12308	Office of Minister of State & Governor of Dhofar	61 306	999	62 305
12307	Office of Minister of State & Governor of Dhofar (Municipality of Dhofar)	34 936	914	35 850
14225	Public Authority for Electricity & Water	168 777	0	168 777
17800	Ministry of Environment & Climate Affairs	15 965	234	16 199
	Total of Housing Sector	555 194	12 671	567 865
	<u>(8) Cultural and Religious Affairs Sector:</u>			
10115	Office of the Advisor to HM, the Sultan for Cultural Affairs	2 328	20	2 348
16604	Royal Court Affairs	12 520	165	12 685
10800	Ministry of Information	11 054	62	11 116
11403	Ministry of Education (Directorate General for Scouts)	2 957	25	2 982
11600	Ministry of Heritage & Culture	12 438	13	12 451
14204	Oman Establishment for News Publication & Advertising	2 821	0	2 821
15000	Ministry of Sports Affairs	34 232	25	34 257
15901	Ministry of Awqaf & Religious Affairs	89 878	643	90 521
16003	State's Council (National Youth Commission)	1 942	0	1 942
16501	Public Authority of Handicraft Industries	10 153	28	10 181
18400	General Authority for Radio and TV	42 664	31	42 695
	Total of Cultural and Religious Affairs Sector	222 987	1 012	223 999

STATE GENERAL BUDGET 2015

Schedule No. (4/1) Cont'd
Estimates of Current & Capital Expenditures
Functionwise for Civil Ministries, Government
Units & Public Authorities for the Financial Year 2015

(Rial Omani in Thousands)

Budget Number	Particulars	Expenditures		Total Expenditure
		Current	Capital	
	<u>(4) Education Sector:</u>			
10119	Diwan of Royal Court (Education Council)	3 557	2	3 559
10690	Ministry of Foreign Affairs (Diplomatic Institute)	150	7	157
11205	Ministry of Justice (High Judicial Institute)	1 438	0	1 438
11300	Ministry of Health (Higher Judicial Institute)	23 320	226	23 546
11400	Ministry of Education	1 310 039	2 992	1 313 031
13700	Sultan Qaboos University and Educational Hospital	227 586	4 734	232 320
15200	Institute of Public Administration	1 286	0	1 286
15500	Ministry of Higher Education	67 244	348	67 592
15902	Ministry of Awqaf and Religious Affairs (College of Forensic Science)	3 211	12	3 223
16502	Public Authority of Handicrafts Industries, (Handicrafts Industries & Training Centers)	1 604	39	1 643
16800	The Council of Higher Education	6 308	0	6 308
16900	Oman Medical Speciality Board	9 516	576	10 092
17600	Ministry of Manpower (Technical Education and Vocational Training)	137 992	1 064	139 056
18500	Oman Academic Accreditation Authority	1 064	10	1 074
19300	Oman University Project (Constituent Expenses)	1 963	0	1 963
	Total of Education Sector	1 796 278	10 010	1 806 288
	<u>(5) Health Sector</u>			
11300	Ministry of Health	669 646	14 708	684 354
	Total of Health Sector	669 646	14 708	684 354
	<u>(6) Social Security & Welfare Sector:</u>			
11500	Ministry of Social Development	168 122	66	168 188
13100	Ministry of Civil Service	7 261	11	7 272
14214	Other Institutions	38 800	0	38 800
15600	Contribution Towards Pensions of the Omani Government Employees	286 150	0	286 150
15800	Pensions & After Service Gratuities Budget	16 490	0	16 490
17600	Ministry of Manpower (Labour)	42 158	346	42 504
18900	Public Authority of Manpower Register	4 750	0	4 750
	Total of Social Security & Welfare Sector	563 731	423	564 154

STATE GENERAL BUDGET 2015

Schedule No. (4/1)
Estimates of Current & Capital Expenditures Functionwise
for Civil Ministries, Government Units & Public
Authorities for the Financial Year 2015

(Rial Omani in Thousands)

Budget Number	Particulars	Expenditures		Total Expenditure
		Current	Capital	
	<u>(1) Public Services Sector:</u>			
10100	Diwan of Royal Court	105 330	252	105 582
16600	Royal Court Affairs	301 427	1 353	302 780
10200	Cabinet Secretariat	5 596	87	5 683
15300	Office of the Deputy Prime Minister for Council of Ministers Affairs	1 677	43	1 720
10400	Ministry of Legal Affairs	4 413	65	4 478
10500	Ministry of Finance	19 168	164	19 332
10600	Ministry of Foreign Affairs	70 937	344	71 281
12200	High Committee for National Day	760	3	763
12700	Tender Board	3 012	70	3 082
13000	Shuraa Council	8 499	9	8 508
14000	Ministry of Finance (Other allocations)	18 754	987	19 741
16000	State's Council	8 490	57	8 547
16100	State Audit Institution	19 996	0	19 996
17700	National Records & Archives Authority	5 556	42	5 598
18300	General Authority for Consumer Protection	14 083	200	14 283
	Total of Public Services Sector	587 698	3 676	591 374
	<u>(3) Public Order and Security Sector:</u>			
19500	Court of Administrative Judicature	4 518	31	4 549
10700	Ministry of Interior	39 940	537	40 477
11200	Ministry of Justice	19 328	17	19 345
12400	Muscat Governorate	4 472	40	4 512
16200	Public Prosecution	21 800	24	21 824
19200	The Council Adminshtrative Affairs for the Judiciary	50 742	19	50 761
	Total of Public Order & Security Sector	140 800	668	141 468

STATE GENERAL BUDGET 2015

Schedule No. (4) Cont'd
Estimates of Current & Capital Expenditures
by Civil Ministries, Government Units & Public
Authorities for the Financial Year 2015

(Rial Omani in Thousands)

Budget Number	Particulars	Expenditures		Total Expenditure
		Current	Capital	
13000	Shuraa Council	8 499	9	8 508
13100	Ministry of Civil Service	7 261	11	7 272
13700	Sultan Qaboos University & Educational Hospital	227 586	4 734	232 320
14000	Ministry of Finance (Other allocations)	18 754	987	19 741
14200	Surplus & Subsidies Budgets	233 321	0	233 321
15000	Ministry of Sports Affairs	34 232	25	34 257
15200	Institute of Public Administration	1 286	0	1 286
15500	Ministry of Higher Education	67 244	348	67 592
15600	Contribution towards Pensions of the Omani Government Employees	286 150	0	286 150
15700	Supreme Council for Planning	13 240	0	13 240
15800	Pensions and after service gratuities Budget	16 490	0	16 490
15900	Ministry of Awqaf and Religious Affairs	93 089	655	93 744
16000	State's Council	10 432	57	10 489
16100	State Audit Institution	19 996	0	19 996
16200	Public Prosecution	21 800	24	21 824
16500	Public Authority of Handicrafts Industries	11 757	67	11 824
16700	Ministry of Tourism	13 143	100	13 243
16800	The Sience Research Council	6 308	0	6 308
16900	Oman Medical Speciality Board	9 516	576	10 092
17600	Ministry of Manpower	180 150	1 410	181 560
17700	National Records & Archives Authority	5 556	42	5 598
17800	Ministry of Environment & Climate Affairs	15 965	234	16 199
18300	The Public Authority for Consumer Protection	14 083	200	14 283
18400	General Authority for Radio and TV	42 664	31	42 695
18500	Oman Academic Accreditation Authority	1 064	10	1 074
18600	Duqum Special Economic Zone Authority	10 181	0	10 181
18900	Public Authority of Manpower Register	4 750	0	4 750
19200	Council of Judiciary Adminshtrative Affairs	50 742	19	50 761
19300	Oman University Project (Constituent Expenses)	1 963	0	1 963
19400	Public Authority for Civil Aviation	25 830	62	25 892
19500	Court of Administrative Judicature	4 518	31	4 549
19600	Public Authority for SME Development	1 722	0	1 722
19000	Specified Allocations	432 738	0	432 738
	TOTAL	5 166 000	44 000	5 210 000

STATE GENERAL BUDGET 2015

Schedule No. (4)
Estimates of Current & Capital Expenditures
by Civil Ministries, Government Units & Public
Authorities for the Financial Year 2015

(Rial Omani in Thousands)

Budget Number	Particulars	Expenditures		Total Expenditure
		Current	Capital	
10100	Diwan of Royal Court	237 757	4 282	242 039
16600	Royal Court Affairs	313 947	1 518	315 465
10200	Cabinet Secretariat	5 596	87	5 683
15300	Office of the Deputy Prime Ministers for Council of Ministers	1 677	43	1 720
10400	Ministry of Legal Affairs	4 413	65	4 478
10500	Ministry of Finance	19 168	164	19 332
10600	Ministry of Foreign Affairs	76 246	351	76 597
10700	Ministry of Interior	39 940	537	40 477
10800	Ministry of Information	11 054	62	11 116
10900	Ministry of Commerce & Industry	19 157	17	19 174
11000	Ministry of Oil & Gas	5 083	26	5 109
11100	Ministry of Agriculture & Fisheries	58 976	374	59 350
11200	Ministry of Justice	20 766	17	20 783
11300	Ministry of Health	692 966	14 934	707 900
11400	Ministry of Education	1 312 996	3 017	1 316 013
11500	Ministry of Social Development	168 122	66	168 188
11600	Ministry of Heritage & Culture	12 438	13	12 451
11700	Ministry of Transport & Communications	17 273	239	17 512
11900	Ministry of Housing	45 460	982	46 442
12100	Ministry of Regional Municipalities & Water Resources	106 449	5 548	111 997
12200	High Committee for National Day	760	3	763
12300	Office of Minister of State & Governor of Dhofar	96 242	1 913	98 155
12400	Muscat Governorate	4 472	40	4 512
12700	Tender Board	3 012	70	3 082

STATE GENERAL BUDGET 2015

Schedule No. (3/1)
Estimates of Capital Revenues & Capital Repayments
Itemwise for the Financial Year 2015

(Rial Omani in Thousands)

Account Number			Particulars	Revenues Estimates
Chapter	Section	Item		
			<u>Capital Revenues:</u>	
1	213	11	Revenues from Sale of Social Houses & Govt. Buildings	1 500
1	215	11	Revenues from Sale of Government Land	23 500
Total Estimates of Capital Revenues				25 000
			<u>Capital Repayments :</u>	
1	430	11	Repayment of Loans by Public Authorities, Institutions and Others	35 000
Total Estimates of Capital Repayments				35 000

STATE GENERAL BUDGET 2015

Schedule No. (3)
Estimates of Capital Revenues & Capital Repayments
Functionwise for Civil Ministries for the Financial Year 2015

(Rial Omani in Thousands)

Budget Number	Particulars	Revenues Estimates
	<u>Capital Revenues :</u>	
	<u>Public Services Sector :</u>	
10500	Ministry of Finance	500
	Total of Public Services Sector	500
	<u>Housing Sector :</u>	
10107	Diwan of Royal Court (Sohar Municipality)	1 000
11900	Ministry of Housing	23 500
	Total of Housing Sector	24 500
	Total Estimates of Capital Revenues	25 000
	<u>Capital Repayments :</u>	
	<u>Others :</u>	
40501	Ministry of Finance (Financing Institutions)	35 000
	Total of Others Sector	35 000
	Total Estimates of Capital Repayments	35 000

STATE GENERAL BUDGET 2015

Schedule No. (2/2) Cont'd
Estimates of Current Revenues Itemwise
for the Financial Year 2015

(Rial Omani in Thousands)

Account Number			Particulars	Revenues
Chapter	Section	Item		Estimates
1	108	42	Interest on Bank Deposits and Lending	25 000
1	109	11	Passport and Immigration Fees	38 000
1	109	12	Miscellaneous Administrative fees and Charges	43 000
1	110	11	Compensations, Fines and Forfeitures	77 000
1	112	11	Mining Revenues	15 000
1	112	21	Sales of Food Stuff	192
1	112	22	Miscellaneous Agricultural Revenues	192
1	112	24	Medical Revenues	25 000
1	112	26	Miscellaneous Revenues	35 000
1	100	12	Other Oil Revenues	6 000
Total of Other Than Tax Revenues				981 253
<u>C) Specified Allocation</u> (Undistributed Revenues)				64 747
TOTAL (A+B+C)				2 380 000

STATE GENERAL BUDGET 2015

Schedule No. (2/2)
Estimates of Current Revenues Itemwise
for the Financial Year 2015

(Rial Omani in Thousands)

Account Number			Particulars	Revenues
Chapter	Section	Item		Estimates
			<u>(A) Taxes and Fees Revenues:</u>	
1	101	21	Income Tax on Companies and Establishments	500 000
1	103	11	Fees on Non Omani Labour Licenses	245 000
1	104	11	Municipality Fees on Property Renting Contracts	26 000
1	104	41	Fees on Real Estate Transactions	30 000
1	105	51	Business Licenses	15 000
1	105	52	Transportation Licenses	60 000
1	105	53	Fees from Hotels and Other Facilities	25 000
1	105	54	Fees on Concessionary Facilities	27 000
1	105	55	Domestic Miscellaneous Fees	26 000
1	105	56	Telecommunications Licenses	50 000
1	106	11	Customs Duties	330 000
Total of Taxes and Fees Revenues				1 334 000
			<u>(B) Other Than Tax Revenues:</u>	
1	108	13	Revenues from Sales of Water	77 000
1	108	14	Other Water Revenues	515
1	108	16	Airports Revenues	43 000
1	108	17	Ports Revenues	354
1	108	18	Telecommunications Facility Revenues	47 000
1	108	21	Surplus from Public Authorities	13 000
1	108	31	Rent from Government Real Estates	13 000
1	108	41	Income from Government Investments	523 000

STATE GENERAL BUDGET 2015

Schedule No. (2/1) Cont'd
**Estimates of Current Revenues Functionwise for Civil Ministries,
Government Units & Public Authorities for the Financial Year 2015**

(Rial Omani in Thousands)

Budget Number	Particulars	Revenues Estimates
	<u>(9) Energy and Fuel Sector :</u>	
11000	Ministry of Oil & Gas	6 701
	Total of Energy and Fuel Sector	6 701
	<u>(10) Agriculture and Fisheries Wealth Sector:</u>	
11100	Ministry of Agriculture and Fisheries	5 818
	Total of Agriculture, Forestry and Fisheries Sector	5 818
	<u>(12) Transportation and Communications Sector:</u>	
11705 -11703 -11711	Ministry of Transport & Communications (Transportation)	20 508
11712	Ministry of Transport & Communications (Communications)	264
14222	Telecommunications Regulatory Authority	108 982
19400	Public Authority for Civil Aviation	51 976
	Total of Transportation and Communications Sector	181 730
	<u>(13) Other Economic Affairs :</u>	
10900	Ministry of Commerce & Industry	42 764
15700	Supreme Council for Planning	42
16700	Ministry of Tourism	11 788
18600	Duqum Special Economic Zone Authority	168
	Total of Other Economic affairs	54 762
	<u>(14) Others:</u>	
40501	Ministry of Finance (Financing Institutions)	534 079
	Total of Others	534 079
19000	Specified Allocation	64 747
	TOTAL	2 380 000

STATE GENERAL BUDGET 2015

Schedule No. (2/1) Cont'd

Estimates of Current Revenues Functionwise for Civil Ministries,
Government Units & Public Authorities for the Financial Year 2015

(Rial Omani in Thousands)

Budget Number	Particulars	Revenues Estimates
	<u>(7) Housing Sector:</u>	
10100	Diwan of Royal Court including:	
10103	- Muscat Municipality	55 252
10107	- Sohar Municipality	8 571
11900	Ministry of Housing	35 360
12101 to 12104	Ministry of Regional Municipalities & Water Resources (Regional Municipalities Sector)	13 370
12301 to 12306 & 12308	Office of Minister of State & Governor of Dhofar	9 075
12307	Office of Minister of State & Governor of Dhofar (Dhofar Municipality)	6 011
14225	Public Authority for Electricity and Water	66 223
17800	Ministry of Environment & Climate Affairs	1 086
Total of Housing Sector		194 948
	<u>(8) Cultural & Religious Affairs Sector:</u>	
10800	Ministry of Information	569
11600	Ministry of Heritage & Culture	407
15000	Ministry of Sports Affairs	500
15900	Ministry of Awqaf and Religious Affairs	238
16500	Public Authority of Handicrafts Industries	258
18400	General Authority for Radio and TV	410
Total of Cultural & Religious Affairs Sector		2 382

STATE GENERAL BUDGET 2015

Schedule No. (2/1)Cont'd

Estimates of Current Revenues Functionwise for Civil Ministries,
Government Units & Public Authorities for the Financial Year 2015

(Rial Omani in Thousands)

Budget Number	Particulars	Revenues Estimates
	<u>(4) Education Sector:</u>	
11300	Ministry of Health (Health Institutes & The Directorate General for Education & Training)	10
11400	Ministry of Education	2 274
13700	Sultan Qaboos University & Educational Hospital	2 961
15500	Ministry of Higher Education	857
16800	The Sience Research Council	5
16900	Oman Medical Speciality Board	53
17600	Ministry of Manpower (Technical Education And Vocational Training)	1 300
18500	Oman Academic Accreditation Authority	2
	Total of Education Sector	7 462
	<u>(5) Health Sector:</u>	
11300	Ministry of Health	29 229
	Total of Health Sector	29 229
	<u>(6) Social Security and Welfare Sector:</u>	
11500	Ministry of Social Development	1353
13100	Ministry of Civil Service	8
17600	Ministry of Manpower (Labour)	246 760
18900	Public Authority of Mapower Rrgister	3
	Total of Social Security and Welfare Sector	248 124

STATE GENERAL BUDGET 2015

Schedule No. (2/1)

Estimates of Current Revenues Functionwise for Civil Ministries,
Government Units & Public Authorities for the Financial Year 2015

(Rial Omani in Thousands)

Budget Number	Particulars	Revenues Estimates
	<u>(1) Public Services Sector:</u>	
15300	Office of the Deputy Prime Minister for the Council of Ministers	1
10200	Cabinet Secretariat	5
10400	Ministry of Legal Affairs	500
10500	Ministry of Finance	526 258
10600	Ministry of Foreign Affairs	3 984
12200	High Committee for National Day	2
12700	Tender Board	3 702
13000	Shuraa Council	6
14000	Ministry of Finance (other allocations)	60
16000	State's Council	7
16100	State's Audit Institution	6
18300	The Public Authority for Consumer Protection	2
	Total of Public Services Sector	534 533
	<u>(2) Defense Sector:</u>	
20400	Ministry of Defense	200
	Total of Defense Sector	200
	<u>(3) Public Order and Security Sector:</u>	
10700	Ministry of Interior	266
11200	Ministry of Justice	413
12400	Muscat Governorate	3
16200	Public Prosecution	3 170
19200	Council of Judiciary Administrative Affairs	4 082
19500	Court of Administrative Judicature	110
20600	Royal Oman Police	507 241
	Total of Public Order and Security Sector	515 285

STATE GENERAL BUDGET 2015

Schedule No. (2)

Estimates of Current Revenues by Civil Ministries, Government Units
& Public Authorities for the Financial Year 2015

(Rial Omani in Thousands)

Budget Number	Particulars	Revenues Estimates
14000	Ministry of Finance (Other allocations)	60
14200	Surplus & Subsidies Budgets	175 205
15000	Ministry of Sports Affairs	500
15500	Ministry of Higher Education	857
15700	Supreme Council for Planning	42
15900	Ministry of Awqaf and Religious Affairs	238
16000	State's Council	7
16100	State's Audit Institution	6
16200	Public Prosecution	3 170
16500	Public Authority of Handicrafts Industries	258
16700	Ministry of Tourism	11 788
16800	The Sience Research Council	5
16900	Oman Medical Speciality Board	53
17600	Ministry of Manpower	248 060
17800	Ministry of Environment & Climate Affairs	1 086
18300	The Public Authority for Consumer Protection	2
18400	General Authority for Radio & TV	410
18500	Oman Academic Accreditation Authority	2
18600	Duqum Special Economic Zone Authority	168
18900	Public Authority of Manpower Register	3
19200	Council of Judiciary Adminshtrative Affairs	4 082
19400	Public Authority for Civil Aviation	51 976
19500	Court of Administrative Judicature	110
20400	Ministry of Defense	200
20600	Royal Oman Police	507 241
40500	Ministry of Finance (Financing of other institutions)	534 079
19000	Specified Allocation	64 747
	TOTAL	2 380 000

STATE GENERAL BUDGET 2015

Schedule No. (2)

Estimates of Current Revenues by Civil Ministries, Government Units
& Public Authorities for the Financial Year 2015

(Rial Omani in Thousands)

Budget Number	Particulars	Revenues Estimates
10100	Diwan of Royal Court	63 823
15300	Office of the Deputy Prime Minister for the Council of Ministers	1
10200	Cabinet Secretariat	5
10400	Ministry of Legal Affairs	500
10500	Ministry of Finance	526 258
10600	Ministry of Foreign Affairs	3 984
10700	Ministry of Interior	266
10800	Ministry of Information	569
10900	Ministry of Commerce & Industry	42 764
11000	Ministry of Oil & Gas	6 701
11100	Ministry of Agriculture & Fisheries	5 818
11200	Ministry of Justice	413
11300	Ministry of Health	29 239
11400	Ministry of Education	2 274
11500	Ministry of Social Development	1 353
11600	Ministry of Heritage & Culture	407
11700	Ministry of Transport and Communications	20 772
11900	Ministry of Housing	35 360
12100	Ministry of Regional Municipalities & Water Resources	13 370
12200	High committee for National Day	2
12300	Office of Minister of State & Governor of Dhofar	15 086
12400	Muscat Governorate	3
12700	Tender Board	3 702
13000	Shuraa Council	6
13100	Ministry of Civil Service	8
13700	Sultan Qaboos University & Educational Hospital	2 961

STATE GENERAL BUDGET 2015

Schedule No. (1) Cont'd
State General Budget for the Financial Year 2015

(Rial Omani in Millions)

Particulars	Budget Estimates	
<u>C) Participation and Other Expenses:</u>		
15) Subsidy for the Interest on Development and Housing Loans	35	
16) Participation in Domestic, Regional and International Institutions	200	
17) The Operational Support for the Government Companies	180	
18) Subsidy for the Basic Basic Food stuff Commodities	35	
19) Subsidy for the electricity sector	280	
20) Subsidy for the Petroleum Products	580	
Total Participation & Other Expenses		1 310
Total Public Expenditures		14 100
Third : Deficit (First-Second)		(2 500)
<u>Fourth : Financing:</u>		
21) Net Grants		200
22) Net Foreign Borrowing:		200
-Loans Receivable:	415	
-Loans Payable:	(215)	
23) Net Domestic Borrowing:		400
-Loans Receivable:	500	
-Loans Payable:	(100)	
24) Financial Surpluses Allocated to Cover the Deficits		1 000
25) Financing from Reserves		700
Total Financing		2 500

STATE GENERAL BUDGET 2015

Schedule No. (1)
State General Budget for the Financial Year 2015

(Rial Omani in Millions)

Particulars	Budget Estimates	
<u>First : Revenues:</u>		
1) Net Oil Revenues	7 700	
2) Gas Revenues	1 460	
3) Current Revenues (Schedule No. 2)	2 380	
4) Capital Revenues (Schedule No. 3)	25	
5) Capital Repayments (Schedule No. 3)	35	
Total Revenues		11 600
<u>Second : Public Expenditures:</u>		
<u>A) Current Expenditures:</u>		
6) Defense and Security Expenditures	3 800	
7) Civil Ministries Expenditures (Schedule No. 4)	5 166	
8) Oil Production Expenditures	350	
9) Gas Production Expenditures	210	
10) Interest on Loans	50	
Total Current Expenditures		9 576
<u>B) Investments Expenditures:</u>		
11) Development Expenditures for Civil Ministries	1 650	
12) Capital Expenditure for Civil Ministries (Schedule No. 4)	44	
13) Oil Production Expenditures	780	
14) Gas Production Expenditures	740	
Total Investments Expenditures		3 214

STATE GENERAL BUDGET 2015

Now then, as we commence- with due thanks to Allah- the implementation of the State Budget on the first day of January 2015, we ask the Almighty Allah to help us translate such steps to reality aiming at raising the development rates in the country thanks to the royal directives of His Majesty Sultan Qaboos bin Said; may Allah protect him!

2. Internal and external training programs at RO **95** million;
3. Health sector with allocations amounting to RO **1,6** billion representing **(11,3 %)** of the total spending. It includes opening and operating (11) new hospitals and health centers in different parts of the Sultanate;
4. Allocations for social insurance welfare amounting to RO **(129)** million;
5. Housing Sector at RO **2.3** billion, of which RO **55** million for housing assistance programs supervised by the Ministry of Housing. This includes construction of new houses in different Wilayats plus an amount of RO **15** million to provide easy housing loans. In addition, RO **15.4** million for housing loans program of the Oman Housing Bank;
6. RO **1.8** billion for subsidies and exemptions including subsidies for interests on housing and development loans beside subsidy for electricity, water, fuel and some basic foodstuffs.

Fifth: Privatization Program:

A plan to privatize a number of state-owned companies is currently being prepared for implementation over the coming three years (2015-2017). The execution of this plan will start immediately upon approval.

Due to the effects of lower oil prices on the State General Budget, it was necessary to take some temporary precautionary measures which the government is currently discussing in order to maintain the integrity and the stability of financial and economic situation and the developmental gains, but these procedures- as has previously been declared to the media- will not affect the aspects related to citizens living, the provision of basic services for them, the employment both in the public and the private sectors and the State employees' dues which are considered among the constant fundamentals for the government.

- Execution of the railway project (Sohar-Al Buraimi phase);
- Execution of Phase 1 and Phase 2 of the dualization of Adam- Thamrait road;
- Executing Fishery Industries Complex project in Duqm;
- Executing the infrastructural works for the commercial and governmental quays at Duqm Port;
- The project of new residential city for the people of the wilayat of Liwa;
- Completing the wastewater network in Muscat Governorate;
- Establishment of the wastewater plants at various Wilayats;
- Investment projects of the Oman Food Investment Holding Co in the fields of poultry, Meat and Dairy products, etc;
- The infrastructure development project to increase aquaculture production;
- Projects of Oman Tourism Development Company (OMRAN) mainly constructing (3) hotels (4 & 5 stars) in Muscat Governorate as well as completing Oman Convention & Exhibition Centre project;
- Projects of Oman Oil Refineries & Petroleum Industries (ORPIC): Liwa Plastics Industries Complex and Muscat-Sohar Product Pipeline project.

Fourth: Spending allocated to social aspects:

Budget allocations include financial allocations of RO **9** billion- same as last year's- to meet the social requirements in the fields of education, health, housing, training, support and other social services as follows:

1. Education sector amounting to RO **3** billion, representing **(21, 3%)** of total public spending, comprising opening and operating (41) new schools in several parts of the Sultanate;

10. To maintain the public debt level at safe levels in proportion to GDP so as to support the stability of prices in the local market and protect the rights of future generations.

3) General Budget estimates:

The approved public spending in the 2015 Budget has been estimated at RO **(14.1)** billion, with a growth rate of about **(4.5%)** from the approved last year's spending estimates. Overall public revenues were estimated at around RO **11, 6** billion, with a **(1%)** decline compared to approved last year revenues. The estimated 2015 deficit amounts, therefore, to **(2.5)** billion, .i.e., **(21%)** of revenues and **(8%)** of domestic product.

With respect to the components of public spending, current expenditure of nearly RO **9.6** billion, represent **(68%)** of the total public spending, while the investment expenses worth RO **3.2** billion account for **(23%)** of total public expenditure to cover spending on development projects, capital expenses for the production of oil and gas and the projects being carried out by governmental companies. Estimated expenses of the subsidy programs amount to around RO **1.1** billion, .i.e., nearly **(8%)** of the overall public expenditure.

With regard to public revenues, total revenues are estimated at RO **11.6** billion including income from oil worth RO **9.16** billion, representing **(79%)** of total revenues, while non-oil revenues are estimated at RO **2.44** billion, forming a ratio of **(21%)** of total revenues.

Third: Investment Program:

Following are some of the most prominent investment projects- across main sectors- that will be implemented directly by the government or through its companies during the year 2015 which bring prospects and opportunities to stimulate the economic activity in the Sultanate and create plenty of jobs opportunities:

2. To continue to implement and supplement the development projects being currently implemented in various sectors as per the schedules set for these projects. These include hospitals, schools, airports, roads, fishing ports, expansion of ports, electricity and water, and wastewater projects;
3. To proceed with the implementation of the new priority projects approved for 2015 according to the current five-year plan;
4. To continue to develop and raise the efficiency of public services provided to citizens;
5. To pay due care to social aspects such as health, education, housing, social care and various support programs;
6. To continue to support and stimulate small and medium enterprises and to implement programs relevant to their development and productivity raising and to expand in the provision of services and programs under Al Rafd Fund in the Sultanate's governorates;
7. To continue to develop and raise the efficiency and productivity rates of the oil and gas sector;
8. To continue to improve the quality of public and university education, raise the efficiency of spending on the sector, to provide funding for the scholarship policy for higher and technical education, both internal and external so as to avail more opportunities for Omani students in higher education, and finance employment- linked training programs;
9. To finance the budget deficit by issuing long-term debt instruments including bonds and islamic Sukuk, so as to activate the domestic capital market and raise the efficiency of exploitation of domestic savings;

of public spending at current rates and the good performance of listed companies.

As for the inflation index, consumer prices have registered a significant decrease in 2014 to about **(2.2%)** compared to **(3.1%)** in 2013. The outlook for 2015 indicates a continued decline in the rate of inflation to **(2%)** due to the decline in global basic commodity prices.

Second, Public Finance:

1) General Budget Performance and financial results for 2014:

Actual public revenues until the end of fiscal year 2014 are expected to amount to around RO **13.9** billion, compared to total estimated revenues of RO **11.7** billion in 2014 budget, .i.e., an increase of **19%**. The increase is due to the rise in the actual realized price of oil than the budget's assumed price and the rise in most actual items of non-oil revenues.

As for actual spending, it is expected to reach around RO **14.5** billion, .i.e., a **7%** increase than the approved budget estimates, as additional allocations have been approved during the year to cover the emerging needs during the implementation of the budget.

2) Economic and Social Objectives of the 2015 Budget:

The financial policy of the Sultanate is based on a set of key objectives, which form a sustainable framework for public finance to coincide with the total goals approved in the eighth five-year plan (2011- 15) and its financial framework. The General Budget seeks to achieve a set of important goals that contribute to the continued and balanced economic and social development, namely:

1. To continue the investment spending required to maintain economic growth rates and stimulate domestic demand, where the economy is expected to bump up by **5%** at constant prices geared by non-oil sectors as it is expected to achieve a growth rate of **(5.5%)**.

rate is projected at **(5%)**, while growth rate of the non-oil activities, which form an important tributary for the national economy growth, is expected to reach **(5.5%)**, at constant prices. The growth of this group of activities will mainly be concentrated on the construction, electricity, water, trade activities and services of public administration, defense and transfer industries.

Regarding the monetary and banking sector developments in the Sultanate, the conditions of the banking sector remained solid. The sector showed a marked improvement in performance during the period (January-November 2014), where the total credit balance of commercial banks rose by **(10.5%)** amounting to around RO **16.8** billion, compared to RO **15.2** billion for the same period in 2013. The balance of total deposits in these commercial banks rose by about **(14%)** which amounted to about RO **17.3** billion by the end of November 2014, compared to RO **15.2** billion by the end of November 2013. Data show a steady decrease in interest rates on deposits in Omani Rials from **(1.32%)** in August 2012 to **(1.27%)** in December 2013, and to **(1.006%)** in November 2014. In line with global interest rate trends projections in the coming period, interest rates are expected to fall in the Sultanate at a greater level which will contribute to supporting the bank credit growth and stimulate investment activity.

Thanks to increased oil and non-oil exports, the national economy is also projected to continue to maintain its external balances, but the size of current surpluses is expected to retreat as a result of the noticeable rise in domestic demand and the falling oil prices.

As for the current balance, its surplus rate to GDP is projected to drop to **(2.9%)** in 2014 compared to about **(8.2%)** in 2013.

With respect to Muscat Securities Market performance: Despite the market's recent volatility, it is hoped the market will witness a stable performance during 2015 in anticipation of a balanced growth of the national economy, besides the continuation

**Statement by
Ministry of Finance
On the State General Budget
for the Financial Year 2015**

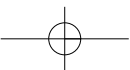
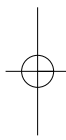
In light of the approval of the State General Budget promulgated by Royal Decree No. (1/2015), the Ministry of Finance is pleased to review the performance indicators of the national economy and the most important features of the State's general finances and the estimates of the 2015 Budget as follows:

First, the National Economy performance:

Despite the challenges posed by the decline of oil prices to the global economy particularly to the economies which depend primarily on oil revenues, the solid ingredients and foundations which the national economy possesses as represented in its stability at the macro level, the completion of the infrastructural system and the legislative structures related to the economic and investment work environment, the rates of growth achieved in non-oil sectors, the qualified national human resources, as well as the financial stability represented in the healthy general finances, the banking system, monetary policies and a stable local currency, constitute the mainstay of the national economy to ably face and overcome the global financial variables.

In this context, the national economy is expected to continue to grow at acceptable rates, driven by the growth of non-oil activities in addition to a strong effective domestic demand and high oil production rates.

Projections indicate an increase in the rate of real growth of the national economy to **(4.4%)** in 2014 compared to about **4%** in 2013. As for 2015, the planned growth



STATE GENERAL BUDGET 2015

ROYAL DECREE NO. (1/2015) Approving the State's General Budget for the Financial Year 2015

We, Qaboos bin Said, Sultan of Oman

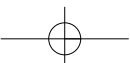
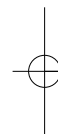
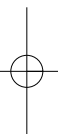
After having perused the Basic Law of the State issued per Royal Decree No. 101/96, the Financial Law issued per Royal Decree No. 47/98, after the presentation to Oman Council and in the public interest.

We hereby Decree the following:

- Article 1 : The State's General Budget for the Financial Year 2015 is here by approved according to the attached schedules.
- Article 2 : All Ministries and Governmental units shall be required to implement this decree, each within its own competence.
- Article 3 : This decree shall be published in the Official Gazette and shall be effective as from the first of January 2015.

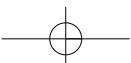
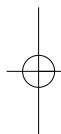
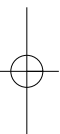
Qaboos bin Said
Sultan of Oman

Issued on:-
10 of Rabi Al-Awaal 1436
1st of January 2015



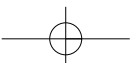
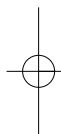
STATE GENERAL BUDGET 2015

	<u>INDEX</u>	<u>Page No</u>
Royal Decree No. (1/2015)	Approving the State General Budget for the Financial Year 2015.	7
	Statement by Ministry of Finance On the State General Budget for the Financial Year 2015	9-16
Schedule No. (1) :	State General Budget for the Financial year 2015.	17-18
Schedule No. (2) :	Estimates of Current Revenues by Civil Ministries, Government units and Public Authorities for the Financial year 2015.	19-20
Schedule No. (2/1) :	Estimates of Current Revenues for Civil Ministries, Government Units and Public Authorities for the Financial Year 2015 (Functionwise).	21-24
Schedule No. (2/2) :	Estimates of Current Revenues for the Financial year 2015 (Itemwise).	25-26
Schedule No. (3) :	Estimates of Capital Revenues and Capital Repayments for Civil Ministries for the Financial Year 2015 (Functionwise)..	27
Schedule No. (3/1) :	Estimates of Capital Revenues and Capital Repayments for the Financial year 2015 (itemwise).	28
Schedule No. (4) :	Estimates of Current and Capital Expenditures For Civil Ministries, Government units and Public Authorities for the Financial year 2015.	29-30
Schedule No. (4/1) :	Estimates of Current and Capital Expenditures for Civil Ministries, Government units and Public Authorities for the Financial year 2015 (Functionwise).	31-34
Schedule No. (5) :	Development Budget for the Financial Year 2015 (Ministry-wise Allocations).	35-37
Schedule No. (5/1) :	Development Budget for the Financial Year 2015 (Sector-wise Allocations).	38-39
Schedule No. (5/2) :	Development Budget for the Financial Year 2015 (Governorate-wise Allocations).	40






His Majesty Sultan Qaboos Bin Said



بِسْمِ اللَّهِ الرَّحْمَنِ الرَّحِيمِ



SULTANATE OF OMAN
MINISTRY OF FINANCE
Directorate General of Budget
and Contracts

The
State General Budget
for the Financial Year
2015