



الأداء المالي

نشرة شهرية تصدر عن وزارة المالية

أغسطس 2024م

الأداء المالي

حتى نهاية يوليو 2024م

(بيانات مبدئية)

حتى نهاية يوليو 2024م



حتى نهاية يوليو 2023م

83

متوسط سعر النفط (دولار أمريكي/برميل)

83

1,002

متوسط الإنتاج (ألف برميل يوميًا)

1,040

4,038

صافي إيرادات النفط (مليون ر.ع)

3,714

مليون ريال عماني

7,154

الإيرادات

الإيرادات

7,183

6,754

الإنفاق

الإنفاق

6,481



%4

الإنفاق

نسبة التغير

الإيرادات

%0.4



RO

RO



RO

RO

الإيرادات

سجلت الإيرادات العامة للدولة حتى نهاية يوليو 2024م نحو (7,154) مليون ريال عماني، منخفضةً بنحو (29) مليون ريال عماني مقارنةً بتسجيل (7,183) مليون ريال عماني في ذات الفترة من عام 2023م؛ ويعزى ذلك بشكل رئيس إلى انخفاض إيرادات الغاز والإيرادات الجارية.

مليون ريال عماني

البيان (حتى نهاية يوليو)	2024م	2023م	نسبة التغير
صافي إيرادات النفط	4,038	3,714	9%
صافي إيرادات الغاز	1,090	1,329	(18%)
الإيرادات الجارية	2,012	2,132	(6%)
الإيرادات والاستردادات الرأسمالية	14	9	56%
إجمالي الإيرادات	7,154	7,183	0.4%

وفيما يلي أهم بنود الإيرادات:

01 صافي إيرادات النفط: ارتفع صافي إيرادات النفط حتى نهاية يوليو 2024م بنسبة (9%)، مسجلاً نحو (4,038) مليون ريال عماني مقارنةً بتحصيل (3,714) مليون ريال عماني حتى نهاية يوليو 2023م. وبلغ متوسط سعر النفط المحقق نحو (83) دولارًا أمريكيًا للبرميل، وبلغ متوسط كمية إنتاج النفط نحو (1,002) ألف برميل يوميًا؛ ويعزى هذا الارتفاع إلى منهجية تحصيل شركة طاقة عمان لإيرادات النفط وإدارة السيولة النقدية.

02 صافي إيرادات الغاز: انخفض صافي إيرادات الغاز بنهاية يوليو 2024م بحوالي (18%)، مسجلاً نحو (1,090) مليون ريال عماني مقارنةً بتحصيل (1,329) مليون ريال عماني في الفترة ذاتها من عام 2023م؛ ويعزى ذلك إلى تغير منهجية تحصيل إيرادات الغاز.

03 الإيرادات الجارية: انخفضت الإيرادات الجارية المحصلة حتى نهاية يوليو 2024م بنحو (120) مليون ريال عماني، إذ بلغت نحو (2,012) مليون ريال عماني مقارنةً بتحصيل (2,132) مليون ريال عماني في الفترة ذاتها من عام 2023م.

الإنفاق

بلغ الإنفاق العام حتى نهاية يوليو 2024م نحو (6,754) مليون ريال عماني، مرتفعًا بمقدار (273) مليون ريال عماني أي بنسبة (4%) مقارنة بالإنفاق الفعلي في الفترة ذاتها من عام 2023م والبالغ نحو (6,481) مليون ريال عماني. نتيجة ارتفاع الإنفاق الإنمائي وبند المساهمات والنفقات الأخرى.

مليون ريال عماني

البيان (حتى نهاية يوليو)	2024م	2023م	نسبة التغير
المصروفات الجارية	4,808	4,836	-
المصروفات الإنمائية	653	491	33%
مساهمات ونفقات أخرى	1,243	854	46%
مصروفات قيد التسوية	50	300	(83%)
إجمالي الإنفاق	6,754	6,481	4%

وفيما يلي أبرز أوجه الإنفاق:

01 المصروفات الجارية: بلغت المصروفات الجارية للوزارات المدنية نحو (4,808) مليون ريال عماني، منخفضةً بنحو (28) مليون ريال عماني مقارنة بنحو (4,836) مليون ريال عماني حتى يوليو 2023م.

02 المصروفات الإنمائية: بلغت المصروفات الإنمائية للوزارات والوحدات المدنية بنهاية يوليو 2024م نحو (653) مليون ريال عماني، بنسبة صرف بلغت (73%) من إجمالي السيولة الإنمائية المخصصة لعام 2024م والبالغة (900) مليون ريال عماني.

03 المساهمات والنفقات الأخرى: بلغت جملة المساهمات والنفقات الأخرى نحو (1,243) مليون ريال عماني، مرتفعةً بنسبة (46%) مقارنة بتسجيل (854) مليون ريال عماني بذات الفترة من عام 2023م، وقد بلغ دعم منظومة الحماية الاجتماعية وقطاع الكهرباء والمنتجات النفطية حتى نهاية يوليو 2024م نحو (326) مليون ريال عماني و (286) مليون ريال عماني و (174) مليون ريال عماني على التوالي.

الاقتصاد العالمي

أشارت منظمة التعاون الاقتصادي والتنمية (OECD) في تقريرها الصادر في مايو 2024م (التوقعات الاقتصادية لمنظمة التعاون الاقتصادي والتنمية) أنه من المتوقع أن يبلغ نمو الناتج المحلي الإجمالي العالمي (3.1%) في عام 2024م، ويرتفع إلى (3.2%) في عام 2025م مدفوعاً بالنمو القوي للدخل الحقيقي وانخفاض أسعار الفائدة. ومع ذلك، من المتوقع أن يظل مزيج السياسات الاقتصادية الكلية مقيداً في معظم الاقتصادات، حتى انخفاض أسعار الفائدة الحقيقية تدريجياً، وتشير التوقعات إلى وصول التضخم لمستواه المستهدف في معظم الاقتصادات الكبرى بحلول نهاية عام 2025م.

أسواق النفط العالمية

وفقاً لتقرير توقعات الطاقة قصير الأجل الصادر عن إدارة معلومات الطاقة الأمريكية في أغسطس 2024م، يتوقع أن يبلغ متوسط سعر خام برنت الفوري في عام 2024م إلى (84.44) دولاراً للبرميل، ومن المتوقع أن يصل إلى (85.71) دولاراً للبرميل في عام 2025م.

الاقتصاد المحلي

عدلت وكالة موديز للتصنيف الائتماني نظرتها المستقبلية لسلطنة عُمان من مستقرة إلى إيجابية، وأكدت على التصنيف الائتماني عند "Ba1"؛ ويعزى ذلك إلى استمرار تراجع مستويات الدين العام، وتقليل مخاطر الديون الخارجية، وتعزيز قوة المركز المالي للدولة، بالإضافة إلى تحقيق مستويات مستقرة في الاحتياطيات الأجنبية.

وأشارت الوكالة في تقريرها الصادر في أغسطس 2024م إلى ارتفاع قدرة سلطنة عمان على التعامل مع الصدمات الناتجة عن تذبذب أسعار النفط وارتفاع نسب الفائدة؛ نتيجةً لاستمرار الإجراءات الحكومية.



تلعب الميزانية الإنمائية دورًا حيويًا في تحقيق التنمية المستدامة للدول، وتولي سلطنة عمان اهتمامًا بالغًا بالميزانية الإنمائية إذ أسدى حضرة صاحب الجلالة السلطان هيثم بن طارق المعظم -أبقاه الله- توجيهاته السامية بتنفيذ مشاريع تنموية مضافة إلى المشاريع المعتمدة في الخطة الخمسية العاشرة (2021- 2025)؛ مما يسهم في تحقيق الأهداف التنموية، وتطوير الخدمات العامة، وتعزيز البنية التحتية.



ما هي الميزانية الإنمائية؟

خطة مالية تحدد كيفية توجيه الإنفاق الحكومي لإنشاء وتنفيذ المشاريع التنموية المرتبطة بالخطط الخمسية والسنوية للوحدات الحكومية، بما في ذلك إنشاء الطرق والمستشفيات والمدارس ومباني الخدمات العامة.

أهداف الميزانية الإنمائية



تقديم الخدمات الأساسية.



تحسين مشاريع البنية التحتية والخدمات الأساسية.



دعم التنمية الاقتصادية والاجتماعية.

كيف يتم اختيار المشاريع الإنمائية؟

اعتمدت وزارة الاقتصاد مصفوفة أولويات المشاريع لخطة التنمية الخمسية العاشرة؛ وذلك لضمان الأثر الاجتماعي والاقتصادي، والانعكاسات التي تسهم في رفد الاقتصاد الوطني وتخدم الجانب الاجتماعي بما يحقق البرامج الاستراتيجية؛ وذلك من خلال:

- 1 آلية واضحة لتقييم اختيار المشاريع التي تلبى المتطلبات الحالية والمستقبلية.
- 2 معايير موحدة للوزارات المدنية الحكومية لإعداد ملف المشروع وتقديمه.
- 3 منهجية واضحة ومرنة؛ لاختيار المشاريع بما يتناسب مع الأهداف الاستراتيجية للتنمية.





الميزانية الإنمائية

الإفناق الإنمائي موزع على القطاعات (مليون ريال عماني)

حتى نهاية يوليو 2024*

الفعلي 2023م

القطاع

حتى نهاية يوليو 2024*	الفعلي 2023م	القطاع
351	562	قطاع الهياكل الأساسية (الطرق والمطارات والموانئ وتخطيط المدن والإدارة الحكومية) 
191	503	قطاع الهياكل الاجتماعية (التعليم والصحة والإعلام ومراكز الشباب) 
61	212	قطاع الإنتاج الخدمي (الإسكان والكهرباء والمياه والتجارة والسياحة) 
50	86	قطاع الإنتاج السلعي (النفط الخام والغاز والمعادن والزراعة والأسماك) 
653	1,363	الإجمالي

www.mof.gov.om