


سلطنة عمان

مكتب نائب رئيس الوزير
لشؤون المالية والاقتصاد
البلديات العامة للموازية والحسابات



الحسابات العامة

عن السنة المنتهية

في

٣١ ديسمبر ١٩٨٤



الشيخ محمد بن عبد الوهاب الساطع قاضي مدينة سيدي القاسم

المطبعة الشرقية ومكتبتها

الطبعة الأولى
الطبعة الثانية
الطبعة الثالثة

سلطنة عمان

الحسابات الختامية للسنة المنتهية في ١٢/٣١/١٩٨٤

فهرست

صفحة

٧	— المقدمة
٨	— الموارد والاستخدامات (جدول رقم ١)
٩	— رسم بياني للنسب المئوية للموارد والاستخدامات الفعلية
١٠	— الإيرادات حسب الوزارات والوحدات الحكومية (جدول رقم ٢)
١١	— رسم بياني للموارد خلال الأعوام ٨٠ — ١٩٨٤
١٢	— المصروفات المتكررة والرأسمالية حسب الوزارات والوحدات الحكومية (جدول رقم ٣)
١٣	— رسم بياني لمصروفات الاغراض المدنية خلال الأعوام ٨٠ — ١٩٨٤
١٤	— المصروفات الائتمانية حسب الوزارات والوحدات الحكومية (جدول رقم ٤)
١٥	— الموارد والاستخدامات الفعلية لعام ١٩٨٤ مقارنة مع تقديرات الموازنة لنفس العام (جدول رقم ٥)
١٦	— الموارد والاستخدامات الفعلية لعام ١٩٨٤ مقارنة مع عام ١٩٨٣ (جدول رقم ٦)
١٧	— الموارد والاستخدامات للأعوام ٨٠ — ١٩٨٤ (جدول رقم ٧)
١٨	— رسم بياني للموارد والاستخدامات خلال الأعوام ٨٠ — ١٩٨٤
١٩	— الإيرادات الأخرى حسب البنود للأعوام ٨٠ — ١٩٨٤ (جدول رقم ٨)
٢٠	— المصروفات المتكررة والرأسمالية حسب البنود للأعوام ٨٠ — ١٩٨٤ (جدول رقم ٩)
٢١	— المصروفات الائتمانية الفعلية موزعة على القطاعات للأعوام ٨٠ — ١٩٨٤ (جدول رقم ١٠)

بسم الله الرحمن الرحيم

مقدمة

عن الحسابات الختامية للسنة المالية ١٩٨٤

تعتبر البيانات الواردة بالحسابات الختامية للسنة المالية ١٩٨٤ عن الانجازات الكبيرة التي تحققت في السنة الرابعة من سنوات الخطة الخمسية الثانية .
وقد يلى نوجز أهم الملامح الرئيسية التي اتسمت بها الحسابات الختامية لهذا العام على النحو التالي :

أولاً : الموارد :

بلغت الموارد الفعلية في نهاية العام ١٧٥٤ مليون ريال عماني في حين كان المقدّر تحصيله في بداية العام ١٥٦١ مليون ريال عماني بزيادة قدرها ١٩٣ مليون ريال عماني تمثل نسبة زيادة ١٢٪. وفيما يلي شرح للبنود الرئيسية للإيرادات :

١ - صافي إيرادات النفط :

بالرغم من انخفاض أسعار النفط عن السعر الذي كان أساساً لتقدير إيرادات النفط إلا أنه قد أمكن زيادة الانتاج وتحقيق مبلغ ١١٣٢ مليون ريال عماني وهي تزيد عن التقديرات في بداية العام البالغة ١١٠٠ مليون ريال عماني بزيادة قدرها ٣٢ مليون ريال عماني بنسبة زيادة قدرها ٣٪ .

٢ - الإيرادات الأخرى :

بلغت الإيرادات الأخرى غير النفطية الفعلية ٢٠٩ مليون ريال عماني وقد كانت التقديرات لها في بداية العام ١٧٠ مليون ريال عماني بزيادة تمثل ٢٣٪ عن المقدّر . أيضاً تزيد إيرادات هذا العام عن الإيرادات الفعلية لعام ١٩٨٣ بمبلغ ٦٣ مليون ريال عماني حيث كانت إيرادات العام الماضي ١٩٨٣ مبلغ ١٤٦ مليون ريال عماني .

٣ - المعونات :

بلغت المعونات المستلمة خلال العام ٧٣ مليون ريال عماني في حين كان المقدّر تحصيله في بداية العام ٥ مليون ريال عماني وهذه الزيادة كانت لتمويل مشروعات إضافية .

ثانياً : الاستخدامات :

بلغت الاستخدامات الفعلية الإجمالية هذا العام ١٨٠٥ مليون ريال عماني في حين كان المقدّر بالموازنة ١٧٦٥ مليون ريال عماني أي يتجاوز قدره ٤٠ مليون ريال عماني تمثل ٢٪ عن المقدّر . ويرجع هذا التجاوز نتيجة اعتماد مشروعات إضافية مقابل المعونات التي تم تحصيلها بالزيادة خلال العام .

ومما تجدر الإشارة إليه ان التعاون والتنسيق الدائمين بين المالية والوزارات والوحدات الحكومية أدى الى تنفيذ كل برنامج الموازنة السنوي الموضوع في اطار الخطة التنموية الثانية الطموحة والتي تهدف الى الاستفادة بامكانات هذا البلد الى اقصى حد ممكن لصالح المواطن العماني الذي هو محور اهتمام باعث النهضة المباركة جلالة السلطان قابوس بن سعيد حفظه الله .

قيس بن عبد المنعم الزواوي

نائب رئيس الوزراء

للسنن المالية والاقتصادية

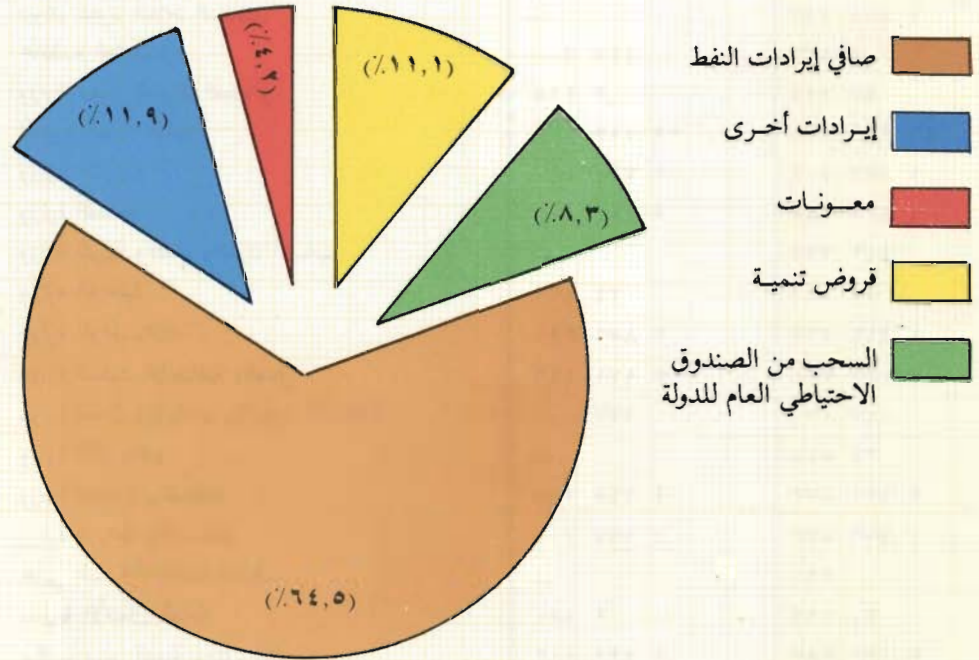
الموارد والاستخدامات للسنة المنتهية

في ١٩٨٤/١٢/٣١

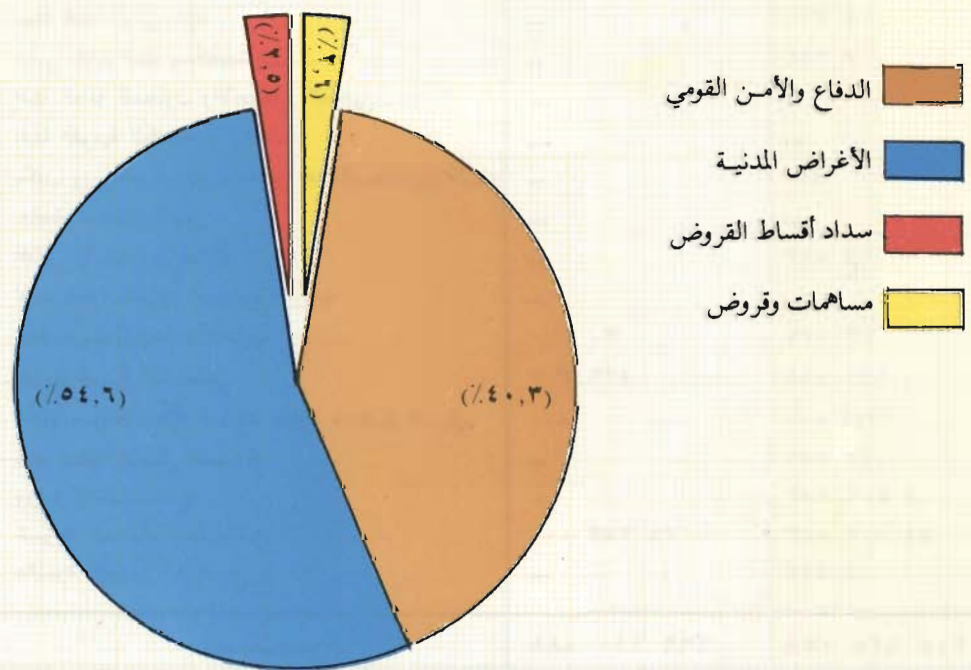
(مليون ريال عماني)

عام ١٩٨٤		اليان		عام ١٩٨٣	
الفعلي		تقديرات الموازنة طبقا للمرسوم		الفعلي	
				الموارد :	
	١١٣٢		١١٠٠	(١) صافي إيرادات النفط	١١٨٨
	٢٠٩		١٧٠	(٢) إيرادات اخرى (جدول رقم (٢))	١٤٦
	٧٣		٥	(٣) معونات	٥١
١٤١٤	————	١٢٧٥	————	(٤) قروض تنمية	١٣٨٥
١٩٥		١٦٦		(٥) السحب من الصندوق	١٩٢
١٤٥		١٢٠		الاحتياطي العام للدولة	—
١٧٥٤		١٥٦١		جملة الموارد	١٥٧٧
				الاستخدامات :	
				(٦) الدفاع والامن القومي	
	٥٦٩		٥١٤	أ - مصروفات متكررة	٥٣٠
	١٥٩		١٦٣	ب - مصروفات رأسمالية	١٤١
٧٢٨	————	٦٧٧	————	(٧) الاغراض المدنية	٦٧١
	٤٤٩		٤٧٧	أ - مصروفات متكررة (جدول رقم (٣))	٣٨٢
	٣٧٤		٣٦٠	ب - مصروفات ائتمانية (جدول رقم (٤))	٢٩١
	٤		٥	ج - تمويل المؤسسات المالية :	
	٣		٤	١ - بنك عمان للزراعة والأسماك	٣
	٤		٤	٢ - بنك تنمية عمان	—
	٣		٩	٣ - بنك الاسكان العماني	٤
				د - الدعم المالي للقطاع الخاص	١٠
				هـ - حصة الحكومة في مصروفات شركة تنمية نفط عمان المحدودة	
	٥٨		٥٩	- مصروفات متكررة	٥٩
	٩١		١٠٠	- مصروفات ائتمانية	٨٦
٩٨٦	————	١٠١٨	————	(٨) سداد أقساط القروض	٨٣٥
٤٥		٥٠		(٩) مساهمات وقروض	٢٩
٤٦		٢٠			٤٢
١٨٠٥		١٧٦٥		جملة الاستخدامات	١٥٧٧
(٥١)		(٢٠٤)		عجز الموارد عن الاستخدامات	—

النسب المئوية للموارد الفعلية لعام ١٩٨٤
والتي بلغت ١٧٥٤ مليون ريال عماني ١٠٠٪



النسب المئوية للاستخدامات الفعلية
لسنة ١٩٨٤ والتي بلغت ١٨٠٥ مليون ريال عماني ١٠٠٪

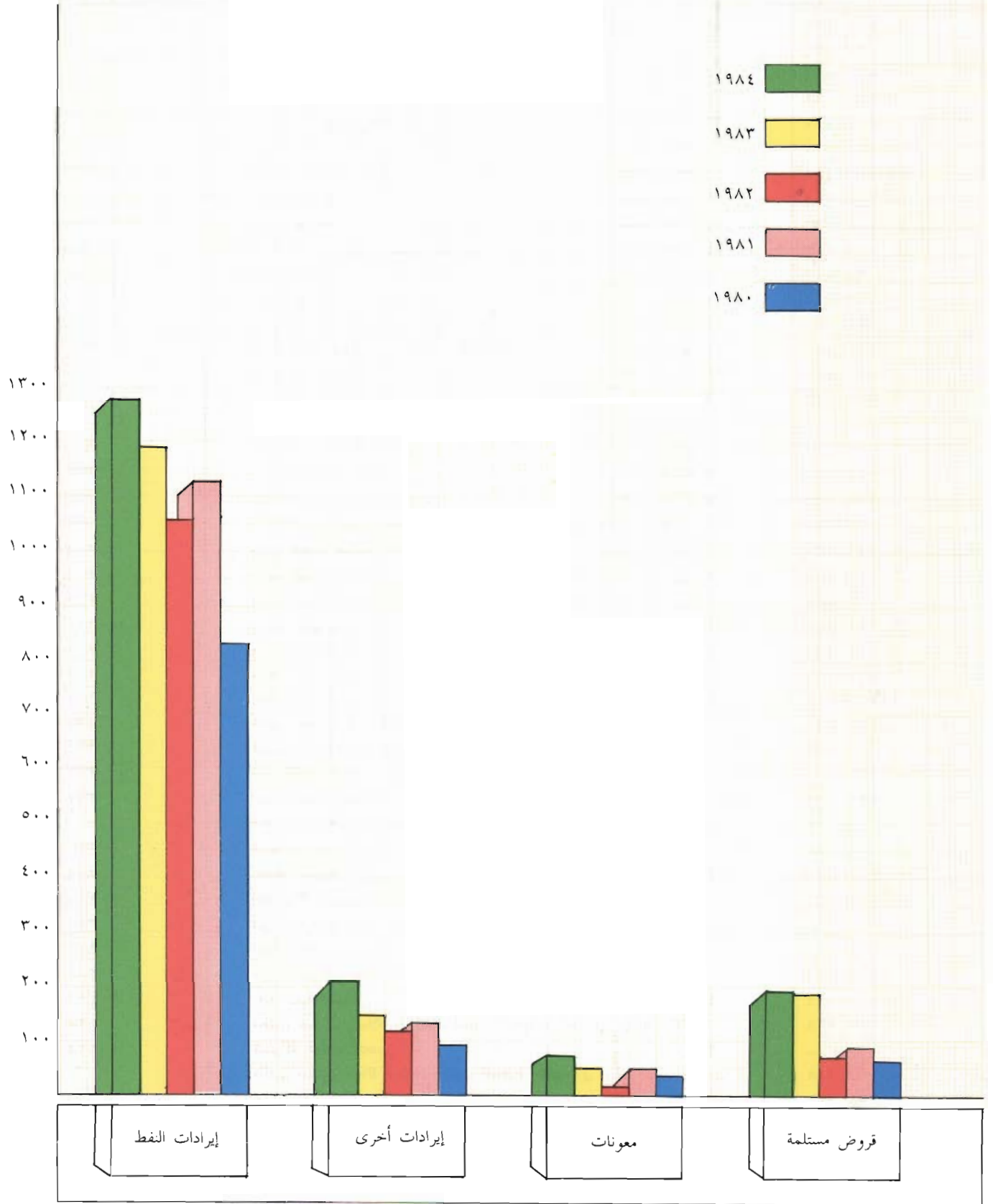


الايادات حسب الوزارات والوحدات الحكومية
للسنة المنتهية في ١٢/٣١/١٩٨٤

(بالريال العماني)

عام ١٩٨٤		البيان	عام ١٩٨٣
الموازنة حسب المرسوم	الفعلي		الفعلي
١ ٨٦٧ ٢٩٧	—	ديوان شئون البلاط السلطاني	٤ ٤١٧
٤ ٩٣٣	١٢٦ ٩٠٠	محافظة العاصمة	١٢٩ ٨٠٠
٤٣ ٤٤٤	٣ ٢٦٥	وزارة شئون الديوان السلطاني	١٤ ٤٩١
٤٢ ٢٦٩ ١٧١	٢٩ ٢١٣ ٦٠٢	المديرية العامة للمالية	٣٠ ٤٠٣ ٩١٥
١ ٨٩٢ ٤٠٣	١ ٧٢٥ ٠٠٠	وزارة الخارجية	١ ٧٤١ ٥٧٧
١ ٤٣٧ ٩٥٥	١ ١١٤ ٩٠٠	وزارة الصحة	١ ١٧٠ ٥٧٨
٤٤٢ ٣٩٧	—	وزارة التربية والتعليم وشئون الشباب	١٨٦ ٥٢٨
٥٢ ٠٩٦	٢٤ ٤٣٠	وزارة الداخلية	٧ ٢٣٩
٤ ٦١٢ ٧٢٩	٣ ٨٥٦ ٣٢٧	وزارة المواصلات	٣ ٨٨٠ ٨٤٨
٧ ٨٣٧ ٧٥٤	٥ ٩٧١ ١١٦	وزارة الشئون الاجتماعية والعمل	٥ ٣١٣ ٥٣٢
١٤٧ ٤٧٦	٢٧٧ ٠٠٠	وزارة العدل والأوقاف والشئون الاسلامية	١٨٣ ٢١٥
٣٤ ٥٤٨	—	وزارة الاعلام	٥٨ ٤٩٩
٢ ٦٣٧ ٨٧٣	١ ٦٤٥ ٢٥٠	وزارة التجارة والصناعة	٢ ٢٢٨ ٥٣٨
١ ٢٧٦ ٥٧٣	١ ٧٦٧ ٠٠٠	وزارة الزراعة والأسماك	١ ٨٠٢ ٢٢٤
٢٦٠	—	مجلس التنمية / الامانة الفنية	٤ ٩٨٢
٢٠ ١٩٦	٢ ١٥٠	مديرية الأشغال العامة	٩ ٣٠٠
٢ ١٣٣ ٣٥٩	٢ ٥٢٤ ٨١٣	مكتب وزير الدولة ووالي ظفار	٢ ٧٣٧ ٧٤٠
١٠٨ ٨٩٥	٨٠ ٠٠٠	وزارة التراث القومي والثقافة	١١٦ ٢٥٦
٥ ٠١٤ ٠٢٨	٥ ٤٢١ ٠٠٠	وزارة شئون الاراضي والبلديات	٤ ٥٣٥ ٢٠٦
٤٣١ ٤٦٧	٧٠ ٥٥٠	لجنة تطوير مسندم	٣٩٠ ١٤٦
٢ ٤٧٠ ٠٥٦	٢ ٢٣٥ ٦٠٠	وزارة البريد والبرق والهاتف	٢ ١٠٢ ٧٤٠
٤١ ٧٤٨ ٦٦٨	٤٠ ٩٦٥ ٦١٠	وزارة الكهرباء والمياه	٢٨ ٨٠٤ ٧٠٥
٣٦ ٨٠٦ ٦٦٨	٣٣ ٧٦٥ ٤٧٦	وزارة النفط والمعادن	٢١ ٨٨٣ ١٥١
١٩ ٧٥١	—	مكتب نائب رئيس الوزراء للشئون القانونية	١٦ ٦٤٨
٢ ٣٢٦	—	الهيئة العامة لموارد المياه	٣ ٨٨٠
٣ ٣٩٤	—	مجلس حماية البيئة ومكافحة التلوث	١٧ ٣٣٥
—	—	الهيئة العامة للمخازن والاحتياطي الغذائي	٤٦ ٢١٢
—	—	الهيئة القومية للكشافة والمرشدات	٨٠٩
٨٤٠	—	مكتب وزير الدولة والمبعوث الخاص لجلالة السلطان (وزارة البيئة)	٦٦
—	—	جامعة السلطان قابوس	٧٣٠
٢٢ ٨٦٣	—	المجلس الاستشاري للدولة	٢٦ ١٩٥
—	—	الهيئة العامة لتسويق المنتجات الزراعية	٩ ٢١٣
٣٣ ١٣٥	٣٠ ٠٠٠	هيئة حسم المنازعات التجارية	٣٨ ٧٠٣
٦٤٢ ٥٨٩	٤٣٦ ٣٠٠	لجنة تنمية المناطق	٢٢ ١٢٨
٢٤١ ٥٠٢	٨٠٠	مكتب مستشار جلالة السلطان لشئون التخطيط العمراني	—
١٤٣ ٢٥١	—	هيئة منطقة الرسيل الصناعية	—
٨ ٥٠٦ ١٥٣	—	وزارة الدفاع	٥ ٣٦٧ ١١٩
٤٥ ٧٠٣ ٥٨٣	٣٨ ٣٥٣ ٠٠٠	شرطة عمان السلطانية	٣٣ ٠٤٤ ٨٣٠
١٨ ٤٤٥	—	دائرة الأمن الداخلي	٣٠ ٦٠٦
٢٠٨ ٦٣٨ ٠٧٨	١٦٩ ٦١٠ ٠٨٩	المجموع	١٤٦ ٣٣٤ ١٠١

رسم بياني للموارد خلال الأعوام ١٩٨٠ - ١٩٨٤



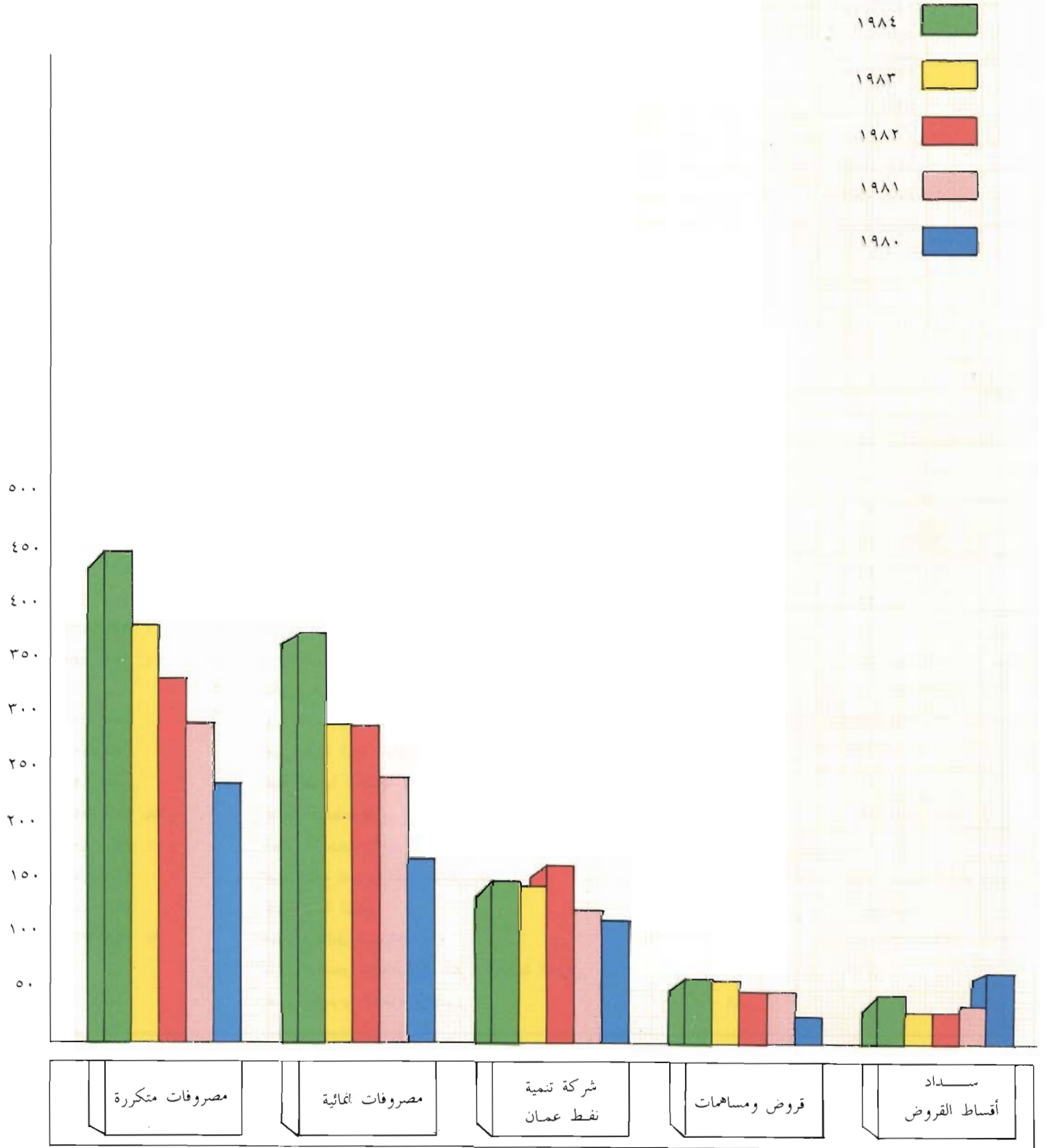
ملاحظة : إيرادات النفط لعام ١٩٨٤ تتضمن المبالغ المسحوبة من الصندوق الاحتياطي العام للدولة.

المصروفات المتكررة والرأسمالية حسب الوزارات والوحدات الحكومية
للسنة المنتهية في ١٢/٣١/١٩٨٤

(بالريال العماني)

عام ١٩٨٤		اليان	عام ١٩٨٣
الفعل	الموازنة حسب المرسوم		الفعل
٥٤ ٥٠٦ ٤٦٧	٤٤ ٣٨٢ ٥٦٤	ديوان شئون البلاط السلطاني	٤٤ ٠٠١ ٩٤٢
١ ٠٦٧ ٩٩٦	١ ٥١٣ ١١٩	محافظة العاصمة	١ ٦٦١ ٦٠٦
١٦ ٩٦٥ ٥٦١	١٥ ٨٧٥ ٥٠٦	وزارة شئون الديوان السلطاني	١٧ ٥١٥ ٩٣٤
٣ ٣٩٥ ٩٧٩	٣ ٦٣٨ ٥٣٣	المديرية العامة للمالية	٤ ٤١٢ ٠٣٥
٣٠٨ ٧٢٧	٣٤٨ ٤٤٣	صندوق الاحتياطي العام للدولة	٢٤١ ٠٨٥
٧ ١٠٤ ٣٥١	٧ ٣٩٣ ٠٠٠	دعم المواطنين والمؤسسات الحكومية	٧ ١١٢ ٤١٩
٣٩ ٢٤٦ ٤٤٩	٤١ ٤٨٥ ١٢٣	فوائد ومصاريف القروض	١٩ ٢٤٦ ٤٠٢
١١ ٦٤٥ ٩١١	١٣ ٣٨٣ ٤٧٢	وزارة الخارجية	٩ ٠٩٠ ٩٤٩
٤٠ ٥٠٤ ٢٩٦	٤٥ ٢١٧ ٧٥٥	وزارة الصحة	٣٣ ٥٤٦ ٢٠٢
٧٢ ٧٠٦ ١٣٣	٧٧ ٦٩٩ ١٧٠	وزارة التربية والتعليم وشئون الشباب	٦٥ ٩٨٢ ٧٢٤
٦ ٠٩٨ ٨٠٢	٦ ٠٢٧ ٥٥٧	وزارة الداخلية	٥ ٥٨٤ ٧٣٥
١٩ ٠٤١ ٨٠١	٢١ ١٥٠ ١٨٢	وزارة المواصلات	١٧ ٣٠٠ ٧٧٩
١٨ ١٣٩ ٣٥٩	١٩ ٤١٨ ٧٠١	وزارة الشئون الاجتماعية والعمل	١٥ ١٨٦ ٨٤٢
٦ ١٧٦ ٥٥١	٥ ٨٩٢ ١٦٨	وزارة العدل والأوقاف والشئون الاسلامية	٥ ٢٢٧ ٦١٥
١١ ٤٨٠ ٨١١	١١ ٥٦٧ ٦٤٤	وزارة الاعلام	١٠ ٦٩٥ ٥٤٢
٢ ٩٩٥ ٥٣٦	٣ ١٩٢ ٢٣٦	وزارة التجارة والصناعة	٢ ٦١٣ ٩٦٨
١١ ٢٠٧ ٨٩٩	١١ ٩٥٣ ٢٩٤	وزارة الزراعة والاسماك	١٠ ٠٨٧ ٨٦٠
٦٣٨ ٨١٥	٨٣٧ ٢٢٦	مجلس التنمية / الامانة الفنية	٦٠٥ ٣٣٢
١ ٣٨٢ ١٣٢	١ ٨٧٩ ٠٨٤	مديرية الأشغال العامة	١ ٣٣٢ ٣٧٢
١٤ ٣٧٨ ٠٩٩	١٤ ٣٠٣ ٠٦٣	مكتب وزير الدولة ووالي ظفار	١٢ ٤٨٧ ٥٧٢
١ ٨٠٧ ٦٠٨	١ ٩٣٢ ٦٦٦	وزارة التراث القومي والثقافة	١ ٥٥٦ ٢٠٧
١٢ ٩٥٦ ٦٢٧	١٧ ٩٧٦ ٠٣٥	وزارة شئون الأراضي والبلديات	١٤ ٠٤٤ ٨٣٠
٦ ١٣١ ٤١٨	٥ ٨٤١ ٧٧٧	لجنة تطوير مسندم	٥ ٢٠٢ ٦٤١
٢ ٧٩٣ ٨٥٥	٣ ١٠٥ ٩٩٠	وزارة البريد والبرق والهاتف	٢ ٣٩٤ ٩٨٥
٦٧ ٩٣٥ ٢٨٧	٧٢ ٦٤١ ٣١٣	وزارة الكهرباء والمياه	٥٥ ١٤٠ ٠٢٤
٥ ١٦٧ ٧٤٤	٤ ٢٦٦ ٦٣٨	وزارة النفط والمعادن	٣ ٨١٨ ٤٠٤
٥٣٥ ٤٣٧	٦٤٦ ٨٣٩	مكتب نائب رئيس الوزراء للشئون القانونية	٤٠٢ ٢٥٢
١ ٧٦٨ ٣٠٨	١ ٦٨٦ ٤٧٢	الهيئة العامة لموارد المياه	١ ٦٢١ ٩٥٧
٥٦١ ٣٦١	٩٦٧ ٢٤٧	مجلس حماية البيئة ومكافحة التلوث	٤٣٥ ٢١٥
١ ٠١٤ ١٨٥	٧٧٨ ٠٠٠	مخصصات معالي الوزراء	١ ٢٢٨ ٣١٠
٢٢٦ ٨٠٥	٣٠٤ ٤٨٣	الهيئة العامة للمخازن والاحتياطي الغذائي	٣٣٠ ٦١١
٢٢٦ ١١٤	٢٤١ ٣٤٣	الهيئة القومية للكشفة والمرشحات	٢٧٤ ٠٤٣
١٦٩ ٤٨٣	١٦٨ ٢٤٦	مكتب وزير الدولة والمبعوث الخاص لجلالة السلطان (وزارة البيئة)	١٢٠ ٦٢٠
٩٠٥ ٩٥٩	١ ٨٨٧ ٩٧١	جامعة السلطان قابوس	٨١٤ ٥٥٠
٨١٦ ٠٦٠	٩٩١ ٧٥٦	المجلس الاستشاري للدولة	٧١٧ ٩٠٧
—	—	دار جريدة عمان	٣٧٤ ٥١٩
٦١٨ ٢٠١	٥٠٠ ٠٠٠	الهيئة العامة لتسويق المنتجات الزراعية	٢٧٣ ٣٧٥
٣٠٧ ٨٨٢	٤٢١ ٥٢٤	هيئة حسم المنازعات التجارية	٢٨٩ ٦١٥
٤ ٢٨٨ ٠١٤	٤ ٦٠٣ ٠٠١	لجنة تنمية المناطق	٣ ٣٩١ ٦٨٤
٦٢٣ ٩٧٨	١٧١ ٨١٨	مكتب مستشار جلالة السلطان لشئون التخطيط العمراني	١٢٥ ٦٧٣
—	٢ ٠٠٠ ٠٠٠	شركة عمان للتعبدين	٥ ٤٢٨ ٨٥٨
٥٦٨ ٤٨٤	—	مكتب مستشار جلالة السلطان لشئون التخطيط الاقتصادي	—
٢٥٨ ٥٦٧	—	هيئة منطقة الرسيل الصناعية	—
—	٨ ٣٤٥ ٠٤١	الاحتياطي	—
٤٤٨ ٦٧٣ ٠٥٢	٤٧٦ ٦٣٦ ٠٠٠	المجموع	٣٨١ ٩٢٠ ١٩٥

رسم بياني لمصروفات الأغراض المدنية للأعوام ١٩٨٠ - ١٩٨٤ م



المصروفات الائتمانية حسب الوزارات والوحدات الحكومية
للسنة المنتهية في ٣١/١٢/١٩٨٤

(بالريال العماني)

عام ١٩٨٤		اليان	عام ١٩٨٣
الفعلي	الموازنة حسب المرسوم		الفعلي
٥٤ ٢٢٩ ٦٩٧	٣٠	ديوان شئون البلاط السلطاني	٢٨ ٨١٣ ٤٠٩
١٩٠ ٥٥٨	١ ٦٤٨ ٧١٠	محافظة العاصمة	١٨٧ ٠٤٣
٣٨٩ ٢٥٠	١ ٨٧٢ ١٩٣	وزارة شئون الديوان السلطاني	٢٢٤ ١٢٧
٣٢٦ ٣٦٩	٧٢٧ ٩٩٣	المديرية العامة للمالية	٨٤ ٦٠٣
٨٧٧ ٥٨١	٥	وزارة الخارجية	٢١٣ ٦٤٥
٢١ ٨٠٠ ٨٨١	٣٤ ٥٩٩ ١٣٢	وزارة الصحة	١٢ ٢٤٧ ٢٠٢
٢٣ ٩٣٩ ٥٩٨	٤٩ ٩٢٢ ٧١٢	وزارة التربية والتعليم وشئون الشباب	٢١ ٦٩٤ ٢٩٧
٢ ١١٢ ٩١٦	٥ ٦٧٠ ٩٩٩	وزارة الداخلية	٢ ٢٦٧ ٨٤٨
٤٨ ٣٤٣ ٥٠٨	٨٧ ٩٨٦ ١٣٥	وزارة المواصلات	٤٣ ٧٦٤ ١٥٣
٢١ ٦٧٨ ٥٨٤	٤٣ ٤٠٢ ١٣٤	وزارة الشئون الاجتماعية والعمل	٢٦ ٤٦٤ ٠١٣
٢ ٤٩٦ ٨٦٠	٦ ٦٦٩ ٣٧٦	وزارة العدل والأوقاف والشئون الاسلامية	١ ٨١٠ ٨٣٤
١ ٩٩٤ ٠٥٢	٧ ٣٢١ ٨٦٣	وزارة الاعلام	٢ ٤٢٨ ١٤٧
١٤ ٩٥٦ ٨٠٨	٢١ ٩١٠ ٨٤٣	وزارة التجارة والصناعة	٢٠ ٢٤٧ ٠٣٠
٢٠ ٨٥٩ ٦٠٩	٤٦ ٤٣٣ ٠٦٩	وزارة الزراعة والاسماك	١٠ ٢٩٤ ٩٨٥
٧٠٥ ٤٩١	١ ٣٨٤ ٣٧٠	مجلس التنمية / الامانة الفنية	٦٣٩ ١٣٣
١ ١٢٢ ٩٤٥	١ ٦٥٥ ٥١٩	مديرية الأشغال العامة	١ ١٣٣ ٦١٦
٧ ١٦١ ٠٤٣	١٤ ٠٣٠ ٩٤٤	مكتب وزير الدولة ووالي ظفار	٨ ٤٨٠ ٣٣٩
١ ٣٠٦ ٤٦٥	٨ ٠٧٤ ٧٥٥	وزارة التراث القومي والثقافة	١ ٢١٩ ١٨٣
٥ ٢٠٩ ٣٨٢	١٣ ٩٤٧ ٥٢٨	وزارة شئون الاراضي والبلديات	٤ ٥٣٥ ٨٩٧
٤ ٤٢١ ٢٩٥	١٣ ٥٥٣ ٩٩١	لجنة تطوير مسندم	٥ ٦٤٢ ٠٧٣
١١ ٨٤٤ ٣٩٣	٢٧	وزارة البريد والبرق والهاتف	٦١٤ ٩٩٧
٣٢ ٥٨٧ ٠٢٨	٢٨ ٤٥٩ ٥٩٢	وزارة الكهرباء والمياه	٤٢ ٣٥٧ ٩٦٣
١٣ ٩١٧ ٣٦٢	٣٣ ٩٧٤ ٢٩١	وزارة النفط والمعادن	٢٤ ٣٥٦ ١٨٧
—	٣٠٠	مكتب نائب رئيس الوزراء للشئون القانونية	—
٢ ١٨٥ ٥٨٢	٦ ٨٦١	الهيئة العامة لموارد المياه	١ ١٩٧ ٧١١
٣٨ ٠٤٧	٢ ٤٢٢	مجلس حماية البيئة ومكافحة التلوث	٧٥ ٦٣٣
١٦٧ ٠٩٣	٩٠١ ٥٣٦	الهيئة القومية للكشفة والمرشحات	٨٣ ٦٧٥
٣٦ ٦٤٣ ٧٢٤	٣٥ ٥٤٨ ٦٧٠	جامعة السلطان قابوس	١٨ ٣٦٥ ٥٧٨
٢ ٢٣٣ ٠٢٥	١ ٥٢٩ ٩١٨	المجلس الاستشاري للدولة	١ ٣٥٤ ٨٨٧
٢ ٨٥٠ ١٦٤	٥ ٧٣٧	الهيئة العامة لتسويق المنتجات الزراعية	٩٨٤ ٤٧٢
١١ ٤٨٨ ٩٠١	٢٠ ٢٦٥ ٠٩٣	لجنة تنمية المناطق	٩٩٩ ٦٠٨
٣٦ ٩٠٣ ٠٤٠	٤٢ ٤٢٧ ٦٩٨	مشروع فندق البستان	٧ ٩٦٣ ٧٠٢
٧ ٤٣٤	—	مكتب مستشار جلالةالسلطان لشئون التخطيط العمراني	—
—	١٢	تطوير جنوب الغبرة والخورير	—
٣٧٣ ٩٨٨ ٦٨٥	٦١٣ ٢٣٩ ٠٦٤	المجموع	٢٩٠ ٧٤٥ ٩٩٠
—	٣٦٠	المبالغ المتوقع صرفها	٣٦٢

الموارد والاستخدامات الفعلية لعام ١٩٨٤ مقارنة
مع تقديرات الموازنة لنفس العام

(مليون ريال عماني)

عام ١٩٨٤			البيان
النسبة المتوية	الفعلي	الموازنة حسب المرسوم	
			<u>الموارد :</u>
١٠٣	١١٣٢	١١٠٠	١ - صافي إيرادات النفط
١٢٣	٢٠٩	١٧٠	٢ - إيرادات أخرى
١٤٦٠	٧٣	٥	٣ - معونات مرتبط بها
١١٧	١٩٥	١٦٦	٤ - قروض تنمية مرتبط بها
١٢١	١٤٥	١٢٠	٥ - السحب من الصندوق الاحتياطي العام للدولة
١١٢	١٧٥٤	١٥٦١	اجمالي الموارد
			<u>الاستخدامات :</u>
			<u>٦ - الدفاع والأمن القومي :</u>
١١١	٥٦٩	٥١٤	أ - مصروفات متكررة
٩٨	١٥٩	١٦٣	ب - مصروفات رأسمالية
١٠٨	٧٢٨	٦٧٧	اجمالي
			<u>٧ - الاغراض المدنية :</u>
٩٤	٤٤٩	٤٧٧	أ - مصروفات متكررة
١٠٤	٣٧٤	٣٦٠	ب - مصروفات ائتمانية
			ج - تمويل المؤسسات المالية :
٨٠	٤	٥	(١) بنك عمان للزراعة والأسماك
٧٥	٣	٤	(٢) بنك تنمية عمان
١٠٠	٤	٤	(٣) بنك الاسكان العماني
٣٣	٣	٩	د - الدعم المالي للقطاع الخاص
			هـ - حصة الحكومة في مصروفات شركة تنمية نفط عمان المحدودة :
٩٨	٥٨	٥٩	- مصروفات متكررة
٩١	٩١	١٠٠	- مصروفات ائتمانية
٩٧	٩٨٦	١٠١٨	اجمالي
٩٠	٤٥	٥٠	<u>٨ - سداد أقساط القروض</u>
٢٣٠	٤٦	٢٠	<u>٩ - مساهمات وقروض</u>
١٠٢	١٨٠٥	١٧٦٥	اجمالي الاستخدامات

الموارد والاستخدامات الفعلية لعام ١٩٨٤ مقارنة
مع الموارد والاستخدامات لعام ١٩٨٣

(مليون ريال عماني)

الفعلي		البيان
عام ١٩٨٤	عام ١٩٨٣	
النسبة المئوية		
		<u>الموارد :</u>
٩٥	١١٣٢	١ - صافي إيرادات النفط
١٤٣	٢٠٩	٢ - إيرادات أخرى
١٤٣	٧٣	٣ - معونات مرتبط بها
١٠٢	١٩٥	٤ - قروض تنمية مرتبط بها
—	١٤٥	٥ - السحب من الصندوق الاحتياطي العام للدولة
١١١	١٧٥٤	اجمالي الموارد
		<u>الاستخدامات :</u>
		٦ - الدفاع والأمن القومي :
١٠٧	٥٦٩	أ - مصروفات متكررة
١١٣	١٥٩	ب - مصروفات رأسمالية
—	—	اجمالي
١٠٩	٧٢٨	٧ - الاغراض المدنية :
		أ - مصروفات متكررة
		ب - مصروفات ثمانية
		ج - تمويل المؤسسات المالية :
١٣٣	٤	(١) بنك عمان للزراعة والأسماك
—	٣	(٢) بنك تنمية عمان
١٠٠	٤	(٣) بنك الاسكان العماني
٣٠	٣	د - الدعم المالي للقطاع الخاص
		هـ - حصة الحكومة في مصروفات شركة تنمية نفط عمان المحدودة :
٩٨	٥٨	— مصروفات متكررة
١٠٦	٩١	— مصروفات ثمانية
١١٨	٩٨٦	اجمالي
١٥٥	٤٥	٨ - سداد أقساط القروض :
١١٠	٤٦	٩ - مساهمات وقروض :
١١٤	١٨٠٥	اجمالي

تم إعادة تويب المساهمات والقروض لعام ١٩٨٣ لسهولة المقارنة مع عام ١٩٨٤

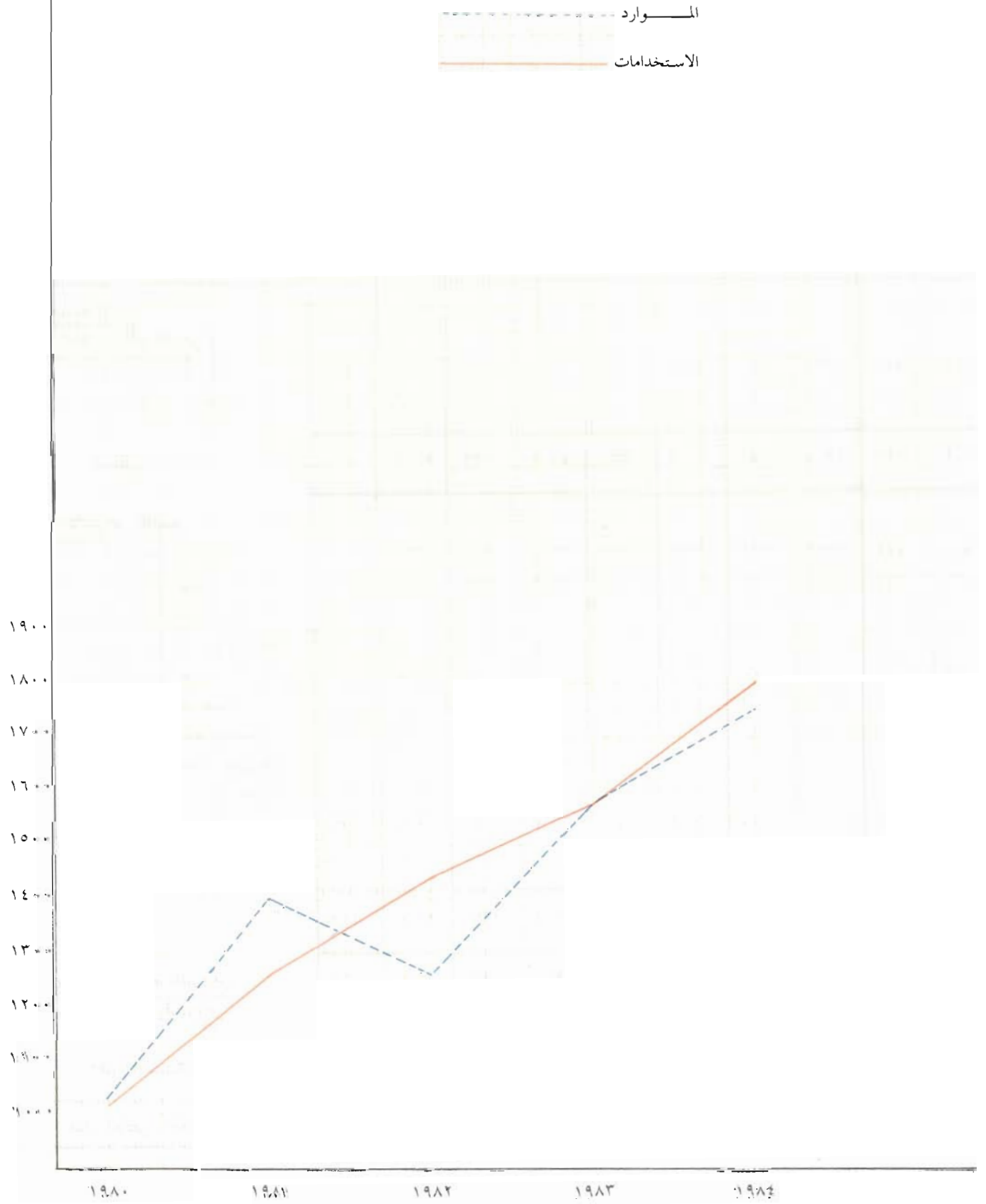
الموارد والاستخدامات للأعوام من
١٩٨٠ - ١٩٨٤ م

(مليون ريال عماني)

عام ١٩٨٤		عام ١٩٨٣		عام ١٩٨٢		عام ١٩٨١		عام ١٩٨٠		اليان
النسبة	المبلغ	النسبة	المبلغ	النسبة	المبلغ	النسبة	المبلغ	النسبة	المبلغ	
<u>الموارد :</u>										
٦٤,٥	١١٣٢	٧٥,٣	١١٨٨	٨٣,٩	١٠٥٧	٨٠,٣	١١٢٥	٨١,١	٨٣١	(١) صافي إيرادات النفط
١١,٩	٢٠٩	٩,٣	١٤٦	٩,٣	١١٨	٩,٨	١٣٧	٩,١	٩٣	(٢) إيرادات أخرى
٤,٢	٧٣	٣,٢	٥١	١,٢	١٥	٣,٦	٥٠	٣,٤	٣٥	(٣) معونات مرتبط بها
١١,١	١٩٥	١٢,٢	١٩٢	٥,٦	٧٠	٦,٣	٨٩	٦,٤	٦٦	(٤) قروض تنمية مرتبط بها
٨,٣	١٤٥	-	-	-	-	-	-	-	-	(٥) السحب من الصندوق الاحتياطي العام للدولة
١٠٠,٠	١٧٥٤	١٠٠,٠	١٥٧٧	١٠٠,٠	١٢٦٠	١٠٠,٠	١٤٠١	١٠٠,٠	١٠٢٥	اجمالي الموارد
<u>الاستخدامات :</u>										
<u>(٦) الدفاع والأمن القومي :</u>										
٣١,٥	٥٦٩	٣٣,٦	٥٣٠	٣٤,٥	٤٩٨	٣٥,٧	٤٥٠	٢٨,٢	٢٨٦	أ - مصروفات متكررة
٨,٨	١٥٩	٩,٠	١٤١	٥,٨	٨٣	٥,٧	٧٢	١١,٩	١٢١	ب - مصروفات رأسمالية
٤٠,٣	٧٢٨	٤٢,٦	٦٧١	٤٠,٣	٥٨١	٤١,٤	٥٢٢	٤٠,١	٤٠٧	اجمالي
<u>(٧) الأغراض المدنية</u>										
٢٤,٩	٤٤٩	٢٤,٢	٣٨٢	٢٣,١	٣٣٣	٢٢,٨	٢٨٨	٢٣,٣	٢٣٦	أ - مصروفات متكررة
٢٠,٧	٣٧٤	١٨,٥	٢٩١	٢٠,٠	٢٨٩	١٩,١	٢٤١	١٦,٦	١٦٩	ب - مصروفات انمائية
٠,٢	٤	٠,٢	٣	-	-	-	-	-	-	ج - تمويل المؤسسات المالية :
٠,٢	٣	-	-	-	-	-	-	-	-	(١) بنك عمان للزراعة والأسمك
٠,٢	٣	-	-	-	-	-	-	-	-	(٢) بنك تنمية عمان
٠,٢	٤	٠,٣	٤	-	-	-	-	-	-	(٣) بنك الاسكان العماني
٠,٢	٣	٠,٦	١٠	-	-	-	-	-	-	د - الدعم المالي للقطاع الخاص
٣,٢	٥٨	٣,٧	٥٩	٣,٩	٥٦	٣,٧	٤٧	٣,٤	٣٥	هـ - حصة الحكومة في مصروفات شركة تنمية نفط عمان المحدودة :
٥,٠	٩١	٥,٥	٨٦	٧,٤	١٠٦	٦,٠	٧٦	٧,٧	٧٨	- مصروفات متكررة
										- مصروفات انمائية
٥٤,٦	٩٨٦	٥٣,٠	٨٣٥	٥٤,٤	٧٨٤	٥١,٦	٦٥٢	٥١,٠	٥١٨	اجمالي
٢,٥	٤٥	١,٨	٢٩	٢,٠	٢٩	٣,١	٣٩	٦,٤	٦٥	(٨) سداد أقساط القروض
٢,٦	٤٦	٢,٦	٤٢	٣,٣	٤٨	٣,٩	٤٩	٢,٥	٢٥	(٩) مساهمات وقروض
١٠٠,٠	١٨٠٥	١٠٠,٠	١٥٧٧	١٠٠,٠	١٤٤٢	١٠٠,٠	١٢٦٢	١٠٠,٠	١٠١٥	اجمالي الاستخدامات
	(٥١)	-	-	(١٨٢)	-	١٣٩	-	١٠	-	صافي الفائض (العجز)

تم تبويب المساهمات والقروض لعام ١٩٨٣ بسهولة المقارنة مع عام ١٩٨٤

رسم بياني للموارد والاستخدامات خلال
الأعوام ١٩٨٠ - ١٩٨٤ م



الإيرادات الأخرى الفعلية حسب البنود
للأعوام ١٩٨٠ - ١٩٨٤

(مليون ريال عماني)

عام	عام	عام	عام	عام	البيان
١٩٨٤	١٩٨٣	١٩٨٢	١٩٨١	١٩٨٠	
٢١,٣	٩,٣	١٤,٣	٣٨,٦	١٩,٨	إيرادات الاستثمارات والفوائد المصرفية
٣٦,٨	٢١,٨	٢٠,٣	٢٦,٤	١٤,٢	إيرادات وزارة النفط الأخرى
٣٥,٣	٢٢,٤	١٦,٣	١٣,٧	١٠,٢	إيرادات الكهرباء
٢٨,٢	٢٣,٨	١٥,٨	١٣,٦	٩,٣	الضرائب
٣١,٦	٢١,٧	١٤,٧	١١,٣	٨,٦	الجمارك
١٠,٦	٨,١	٦,٥	٥,١	٤,٣	الرخص
٨,٥	٧,٧	٦,١	٥,٠	٤,١	إيرادات المياه
٣,٧	٤,٠	٣,٨	٤,٠	٤,٦	إيرادات الأراضي والعقارات الحكومية
٨,٤	٧,٠	٤,٥	٣,٩	٣,٦	الرسوم
٣,٩	٣,١	٣,٠	٣,٠	٣,٣	إيرادات الطيران المدني
٢,٢	٢,٠	١,٦	١,٤	١,٠	إيرادات الخدمات البريدية
١٨,١	١٥,٤	١١,٢	١٠,٨	٩,٥	إيرادات مختلفة
٢٠٨,٦	١٤٦,٣	١١٨,١	١٣٦,٨	٩٢,٥	المجموع

جدول رقم (٩)

المصروفات المتكررة والرأسمالية الفعلية حسب البنود
للأعوام ١٩٨٠ - ١٩٨٤ م

(مليون ريال عماني)

عام	عام	عام	عام	عام	البيان
١٩٨٤	١٩٨٣	١٩٨٢	١٩٨١	١٩٨٠	
١٩٧,٦	١٧٢,٣	١٥٢,٣	١٢٩,٨	١٠٢,٥	الرواتب والعلاوات والتكاليف الأخرى *
١٩,٧	١٧,٣	١٢,٨	١١,٤	١٠,٧	عقود الخدمات
٩١,٩	٧٩,١	٦٨,٣	٥٩,٥	٤٥,٥	لوازم ومواد التشغيل
٩,٤	٧,٨	٦,٦	٦,١	٥,٢	الصيانة
٢٤,٧	٢٠,٨	١٧,٠	١٣,٩	١٠,٤	تكاليف الخدمات
٢٧,٩	٢٥,٧	٢٦,٤	٢٦,١	٢٠,٨	المنح والمساهمات
٣٩,٢	٢٠,٢	١٧,٤	١٥,٥	٢١,٢	فوائد ومصاريف القروض والاستثمارات
٧,١	٧,١	٦,٢	٢,٨	١,٤	دعم المواطنين والمؤسسات الحكومية
١١,٤	٨,٩	٨,١	٧,٣	٦,٤	الاتصالات والمياه والكهرباء
٥,٩	٤,٩	٧,١	٥,٨	٤,١	الأثاث والمعدات
٦,٩	٤,٨	٦,٥	٦,٨	٤,٨	سيارات ووسائل نقل
٢,٠	١,٨	٣,٢	٢,٠	٢,٣	الات ومعدات
٥,٠	١١,٢	١,٤	١,٠	,٧	مصروفات أخرى
٤٤٨,٧	٣٨١,٩	٣٣٣,٣	٢٨٨,٠	٢٣٦,٠	المجموع

٥٢١٤٣ ٤٨٠٧٦ ٤٤٠٨٧ ٤٠٠٩٨ ٣٤٦٥٢

* بلغ عدد موظفي القطاع الحكومي

جدول رقم (١٠)

المصروفات الانمائية الفعلية موزعة على القطاعات
للأعوام ١٩٨٠ - ١٩٨٤

(مليون ريال عماني)

عام ١٩٨٤	عام ١٩٨٣	عام ١٩٨٢	عام ١٩٨١	عام ١٩٨٠	القطاع
					<u>النفط والمعادن :</u> مشروعات النفط مشروعات الغاز مشروعات التعدين والحاجر
٠,٦ ٩,٧ ٣,٥	٧,٥ ٥,١ ١١,٧	٩,٠ ١,١ ٢٦,٦	٢٠,٨ ٧,٥ ٢٠,٣	٦,٠ ٤,٨ ٩,٧	مجموع النفط والمعادن
١٣,٨	٢٤,٣	٣٦,٧	٤٨,٦	٢٠,٥	
					<u>الزراعة والاسماك :</u> الزراعة والري الاسماك
٢٠,٥ ١,٨	١١,٣ ١,١	١٢,٦ ١,٢	١٢,٠ ١,٣	٦,٧ ١,١	مجموع الزراعة والاسماك
٢٢,٣	١٢,٤	١٣,٨	١٣,٣	٧,٨	
					<u>الهياكل الاقتصادية :</u> الطرق الموانئ المطارات البريد والمواصلات الكهرباء والمياه الأعمال المدنية والتعمير
٤٦,٦ ١,٦ ٣,٦ ١٣,٦ ٤٩,٨ ٢٢,٥	٤٢,٢ ٤,٠ ١,٤ ١,٦ ٤٨,٣ ١٥,٨	٤٣,٥ ٦,١ ١,٥ ٠,٩ ٥١,٢ ١٩,٠	٦٦,٥ ٣,٥ ٢,٢ ١,٦ ٣٠,٩ ١٩,٦	٤٥,٠ ٩,١ ٤,٨ ٢,٣ ٢٥,٨ ٧,٣	مجموع الهياكل الاقتصادية
١٣٧,٧	١١٣,٣	١٢٢,٢	١٢٤,٣	٩٤,٣	
					<u>الهياكل الاجتماعية :</u> الاسكان التعليم الصحة الشئون الثقافية الشئون الاجتماعية الادارة العامة
٢٣,٢ ٤٢,٣ ٢١,٥ ٢١,٩ ٨,٨ ٤٦,٨	٢٥,٥ ٢٩,٨ ١١,٨ ١٣,٣ ٩,٠ ٢٩,٥	٢٠,٣ ٣٥,٦ ٥,٨ ٩,٨ ٧,١ ١٣,٩	٤,٥ ٩,٤ ٥,٩ ٣,١ ٣,٤ ١٠,١	٤,٦ ٥,٤ ٤,٠ ١,٨ ٥,٥ ٢٣,٨	مجموع الهياكل الاجتماعية
١٦٤,٥	١١٨,٩	٩٢,٥	٣٦,٤	٤٥,١	
٢,٣	٣,٣	١٧,٢	١١,٢	١,١	الصناعة
					<u>التجارة والسياحة :</u> التجارة السياحة
٨,٩ ٢٤,٥	٥,٦ ١٢,٩	٤,٠ ٢,٦	٤,٥ ٢,٦	— —	مجموع التجارة والسياحة
٣٣,٤	١٨,٥	٦,٦	٧,١	—	
٣٧٤,٠	٢٩٠,٧	٢٨٩,٠	٢٤٠,٩	١٦٨,٨	الاجمالي

مبالغ أقل من ٥٠ ريال عماني

SCHEDULE NO. 8

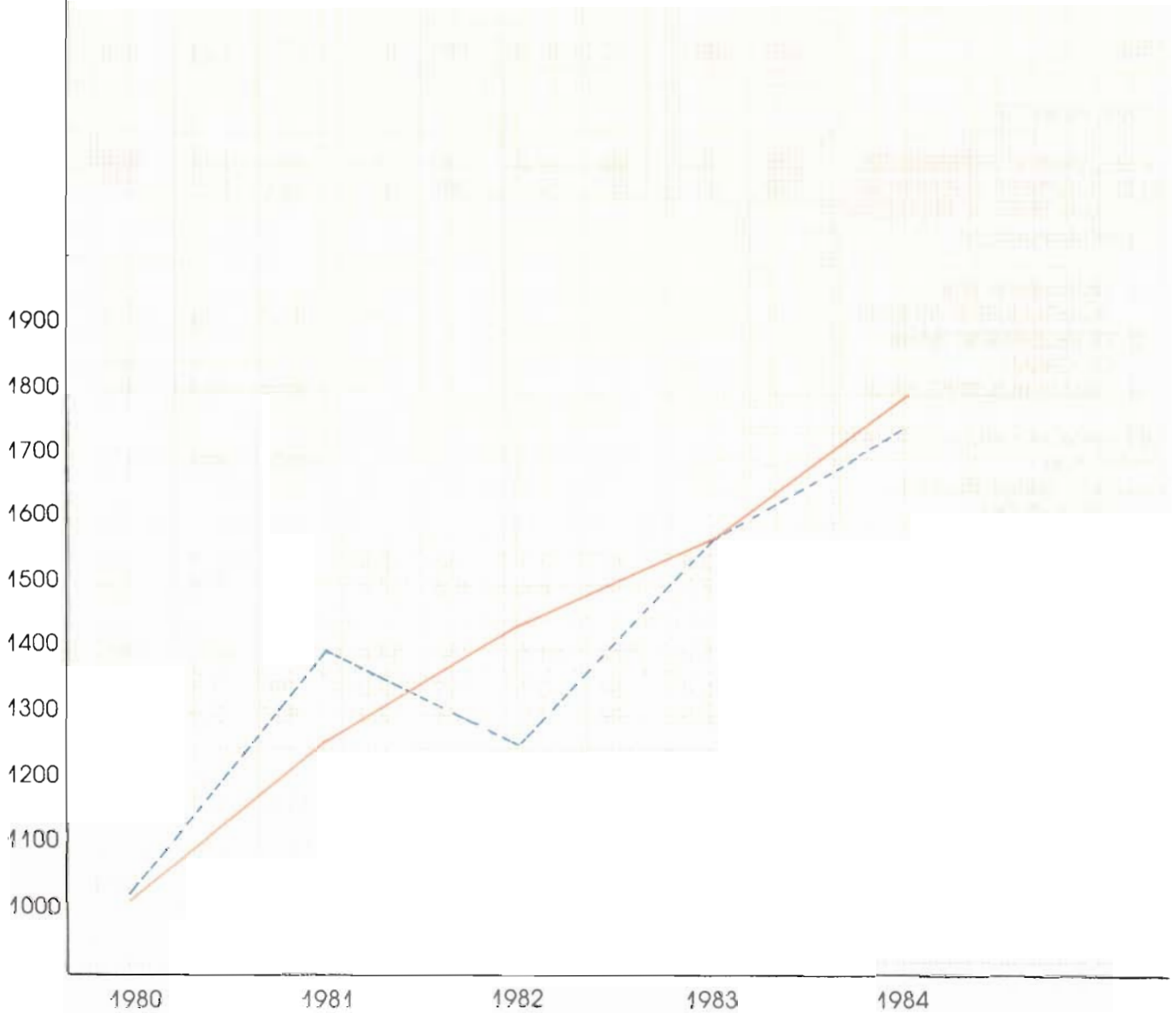
ACTUAL OTHER REVENUE ITEM-WISE
THROUGH THE YEARS 1980 - 1984

(In Millions of R.O)

PARTICULARS	1980	1981	1982	1983	1984
	RO	RO	RO	RO	RO
INVESTMENT REVENUE	19.8	38.6	14.3	9.3	21.3
OTHER REVENUE FROM MINISTRY OF PETROLEUM AND MINERALS	14.2	26.4	20.3	21.8	36.8
ELECTRICITY REVENUE	10.2	13.7	16.3	22.4	35.3
TAXES REVENUE	9.3	13.6	15.8	23.8	28.2
CUSTOMS DUTIES	8.6	11.3	14.7	21.7	31.6
LICENCES REVENUE	4.3	5.1	6.5	8.1	10.6
WATER SUPPLY REVENUE	4.1	5.0	6.1	7.7	8.5
GOVERNMENT LAND SALES AND LEASE RENTALS	4.6	4.0	3.8	4.0	3.7
FEES	3.6	3.9	4.5	7.0	8.4
CIVIL AVIATION	3.3	3.0	3.0	3.1	3.9
POSTAL SERVICES	1.0	1.4	1.6	2.0	2.2
MISCELLANEOUS REVENUE	9.5	10.8	11.2	15.4	18.1
TOTAL	92.5	136.8	118.1	146.3	208.6

CHART FOR SOURCES AND APPLICATIONS
OF FUNDS THROUGH THE YEARS
1980 - 1984

SOURCES
APPLICATION



SCHEDULE NO. 7

**SOURCES AND APPLICATIONS OF FUNDS
THROUGH THE YEARS 1980 - 1984**

(In Millions of R.O)

PARTICULARS	1980		1981		1982		1983		1984	
	Amount	%	Amount	%	Amount	%	Amount	%	Amount	%
<u>SOURCES</u>										
1) NET OIL REVENUE	831	81.1	1125	80.3	1057	83.9	1188	75.3	1132	64.5
2) OTHER REVENUE	93	9.1	137	9.8	118	9.3	146	9.3	209	11.9
3) AIDS	35	3.4	50	3.6	15	1.2	51	3.2	73	4.2
4) LOANS RECEIVED	66	6.4	89	6.3	70	5.6	192	12.2	195	11.1
5) DRAWINGS FROM STATE GENERAL RESERVE FUND	—	—	—	—	—	—	—	—	145	8.3
TOTAL SOURCES	1025	100	1401	100	1260	100	1577	100	1754	100
<u>APPLICATIONS</u>										
6) DEFENCE AND NATIONAL SECURITY										
A) RECURRENT EXPENDITURE	286	28.2	450	35.7	498	34.5	530	33.6	569	31.5
B) CAPITAL EXPENDITURE	121	11.9	72	5.7	83	5.8	141	9.0	159	8.8
TOTAL	407	40.1	522	41.4	581	40.3	671	42.6	728	40.3
7) CIVIL PURPOSES										
A) RECURRENT EXPENDITURE	236	23.3	288	22.8	333	23.1	382	24.2	449	24.9
B) DEVELOPMENT EXPENDITURE	169	16.6	241	19.1	289	20.0	291	18.5	374	20.7
C) FINANCING OF FINANCIAL ORGANISATIONS										
1. OMAN BANK FOR AGRICULTURE & FISHERIES										
	—	—	—	—	—	—	3.0*	0.2	4.0	0.2
2. DEVELOPMENT BANK OF OMAN										
	—	—	—	—	—	—	—	—	3.0	0.2
3. OMAN HOUSING BANK										
	—	—	—	—	—	—	4.0*	0.3	4.0	0.2
D) FINANCIAL AID TO PRIVATE SECTOR										
	—	—	—	—	—	—	10.0	0.6	3.0	0.2
E) GOVT. SHARE IN PDO EXPENDITURES										
1. RECURRENT EXPENDITURE										
	35	3.4	47	3.7	56	3.9	59	3.7	58	3.2
2. DEVELOPMENT EXPENDITURE										
	78	7.7	76	6.0	106	7.4	86	5.5	91	5.0
TOTAL	518	51.0	652	51.6	784	54.4	835	53.0	986	54.6
8) LOANS REPAYMENT	65	6.4	39	3.1	29	2.0	29	1.8	45	2.5
9) INVESTMENTS AND LOANS	25	2.5	49	3.9	48	3.3	42*	2.6	46	2.6
TOTAL APPLICATIONS	1015	100	1262	100	1442	100	1577	100	1805	100
NET SURPLUS / (DEFICIT)	10	—	139	—	(182)	—	—	—	(51)	—

* Investments and Loans for 1983 have been reclassified to compare with 1984

**ACTUAL SOURCES AND APPLICATIONS OF FUNDS FOR 1984
COMPARED WITH 1983**

(In Millions of R.O)

PARTICULARS	Actual		
	1983	1984	Percentage
<u>SOURCES:</u>			
1) NET OIL REVENUE	1188	1132	95
2) OTHER REVENUE	146	209	143
3) AIDS	51	73	143
4) LOANS RECEIVED	192	195	102
5) DRAWINGS FROM STATE GENERAL RESERVE FUND	—	145	—
TOTAL SOURCES	1577	1754	111
<u>APPLICATIONS:</u>			
6) <u>DEFENCE AND NATIONAL SECURITY :</u>			
A) RECURRENT EXPENDITURE	530	569	107
B) CAPITAL EXPENDITURE	141	159	113
TOTAL	671	728	109
7) <u>CIVIL PURPOSES:</u>			
A) RECURRENT EXPENDITURE	382	449	118
B) DEVELOPMENT EXPENDITURE	291	374	129
C) FINANCING OF FINANCIAL ORGANIZATIONS:			
1. OMAN BANK FOR AGRICULTURE & FISHERIES	3*	4	133
2. DEVELOPMENT BANK OF OMAN	—	3	—
3. OMAN HOUSING BANK	4*	4	100
D) FINANCIAL AID TO PRIVATE SECTOR	10	3	30
E) GOVT. SHARE IN P.D.O. EXPENDITURE:			
1. RECURRENT EXPENDITURE	59	58	98
2. DEVELOPMENT EXPENDITURE	86	91	106
TOTAL	835	986	118
8) <u>LOANS REPAYMENT</u>	29	45	155
9) <u>INVESTMENTS AND LOANS</u>	42*	46	110
TOTAL APPLICATIONS	1577	1805	114

* Investments and Loans for 1983 have been reclassified to compare with 1984

SCHEDULE NO. 5

ACTUAL SOURCES AND APPLICATIONS OF FUNDS FOR 1984
COMPARED WITH BUDGET FOR THE YEAR

(In Millions of R.O)

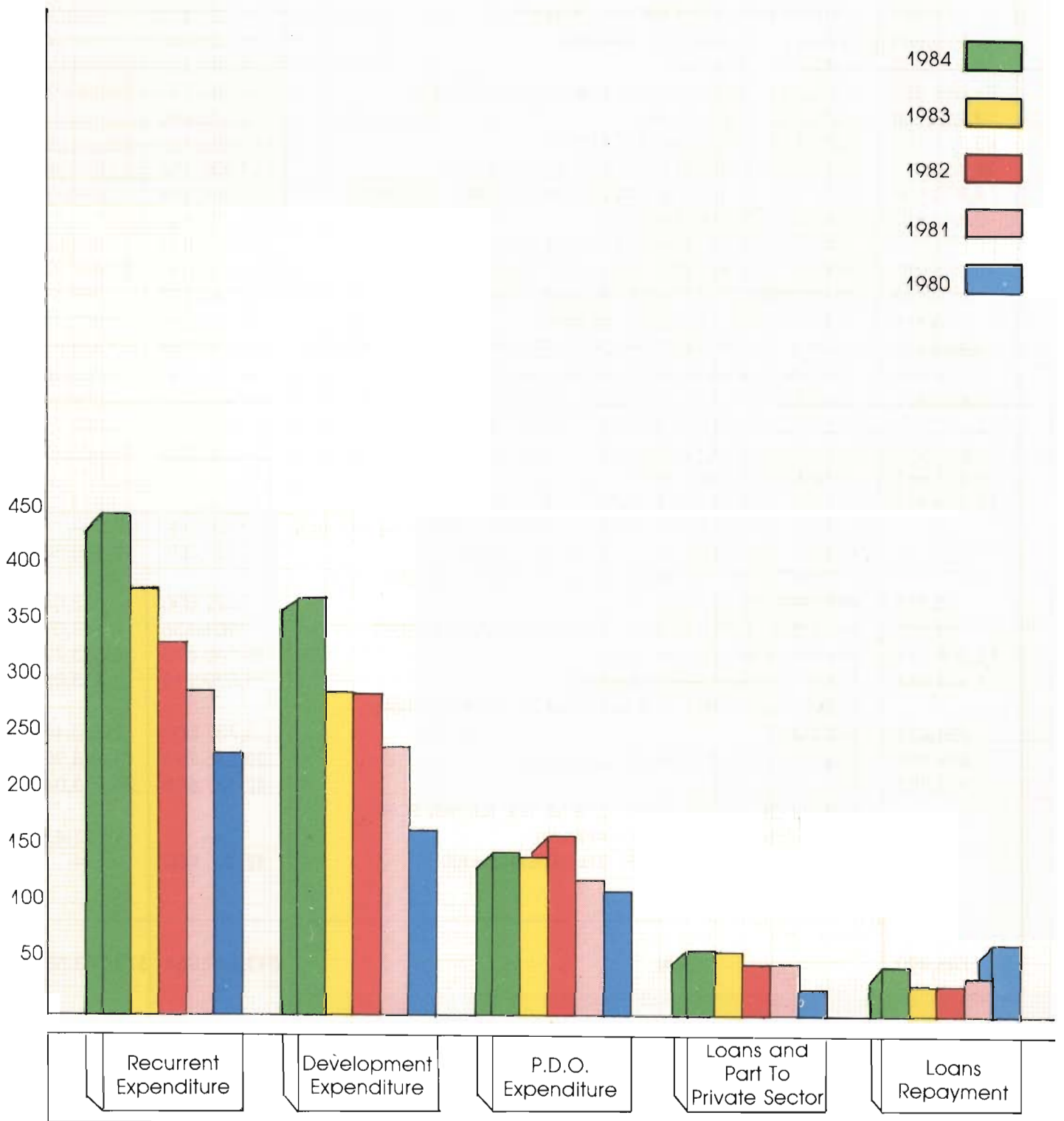
PARTICULARS	1984		
	Budget	Actual	Percentage
<u>SOURCES</u>			
1) NET OIL REVENUE	1100	1132	103
2) OTHER REVENUE	170	209	123
3) AIDS	5	73	1460
4) LOANS RECEIVED	166	195	117
5) DRAWINGS FROM STATE GENERAL RESERVE FUND	120	145	121
TOTAL SOURCES	1561	1754	112
<u>APPLICATIONS</u>			
6) <u>DEFENCE AND NATIONAL SECURITY :</u>			
A) RECURRENT EXPENDITURE	514	569	111
B) CAPITAL EXPENDITURE	163	159	98
TOTAL	677	728	108
7) <u>CIVIL PURPOSES:</u>			
A) RECURRENT EXPENDITURE	477	449	94
B) DEVELOPMENT EXPENDITURE	360	374	104
C) FINANCING OF FINANCIAL ORGANIZATIONS:			
1. OMAN BANK FOR AGRICULTURE & FISHERIES	5	4	80
2. DEVELOPMENT BANK OF OMAN	4	3	75
3. OMAN HOUSING BANK	4	4	100
D) FINANCIAL AID TO PRIVATE SECTOR	9	3	33
E) GOVT. SHARE IN P.D.O. EXPENDITURE:			
1. RECURRENT EXPENDITURE	59	58	98
2. DEVELOPMENT EXPENDITURE	100	91	91
TOTAL	1018	986	97
8) <u>LOANS REPAYMENT</u>	50	45	90
9) <u>INVESTMENTS AND LOANS</u>	20	46	230
TOTAL APPLICATIONS	1765	1805	102

SCHEDULE NO.4

DEVELOPMENT EXPENDITURE
FOR THE YEAR ENDING 31ST DECEMBER 1984

1983 Actual R.O.	MINISTRY/GOVERNMENT UNIT	1984	
		Budget Per Royal Decree R.O.	Actual R.O.
28,813,409	DIWAN OF ROYAL COURT AFFAIRS	30,000,000	54,229,697
187,043	GOVERNORATE OF THE CAPITAL	1,648,710	190,558
224,127	MINISTRY OF DIWAN AFFAIRS	1,872,193	389,250
84,603	DIRECTORATE GENERAL OF FINANCE	727,993	326,369
213,645	MINISTRY OF FOREIGN AFFAIRS	5,000,000	877,581
12,247,202	MINISTRY OF HEALTH	34,599,132	21,800,881
21,694,297	MINISTRY OF EDUCATION AND YOUTH AFFAIRS	49,922,712	23,939,598
2,267,848	MINISTRY OF INTERIOR	5,670,999	2,112,916
43,764,153	MINISTRY OF COMMUNICATIONS	87,986,135	48,343,508
26,464,013	MINISTRY OF SOCIAL AFFAIRS AND LABOUR	43,402,134	21,678,584
1,810,834	MINISTRY OF JUSTICE, AWQAF AND ISLAMIC AFFAIRS	6,669,376	2,496,860
2,428,147	MINISTRY OF INFORMATION	7,321,863	1,994,052
20,247,030	MINISTRY OF COMMERCE AND INDUSTRY	21,910,843	14,956,808
10,294,985	MINISTRY OF AGRICULTURE AND FISHERIES	46,433,069	20,859,609
639,133	DEVELOPMENT COUNCIL/TECHNICAL SECRETARIAT	1,384,370	705,491
1,133,616	DIRECTORATE OF PUBLIC WORKS	1,655,519	1,122,945
8,480,339	OFFICE OF THE MINISTER OF STATE AND WALI OF DHOFAR	14,030,944	7,161,043
1,219,183	MINISTRY OF NATIONAL HERITAGE AND CULTURE	8,074,755	1,306,465
4,535,897	MINISTRY OF LAND AFFAIRS AND MUNICIPALITIES	13,947,528	5,209,382
5,642,073	MUSANDAM DEVELOPMENT COMMITTEE	13,553,991	4,421,295
614,997	MINISTRY OF POST, TELEGRAPHS AND TELEPHONES	27,000,000	11,844,393
42,357,963	MINISTRY OF ELECTRICITY AND WATER	28,459,592	32,587,028
24,356,187	MINISTRY OF PETROLEUM AND MINERALS	33,974,291	13,917,362
—	OFFICE OF THE DEPUTY PRIME MINISTER FOR LEGAL AFFAIRS	300,000	—
1,197,711	PUBLIC AUTHORITY FOR WATER RESOURCES	6,861,000	2,185,582
75,633	COUNCIL FOR CONSERVATION OF ENVIRONMENT AND PREVENTION OF POLLUTION	2,422,000	38,047
83,675	NATIONAL ASSOCIATION FOR SCOUTS AND GUIDES	901,536	167,093
18,365,578	SULTAN QABOOS UNIVERSITY	35,548,670	36,643,724
1,354,887	STATE CONSULTATIVE COUNCIL	1,529,918	1,233,025
984,472	PUBLIC AUTHORITY FOR MARKETING AGRICULTURAL PRODUCE	5,737,000	2,850,164
999,608	REGIONAL DEVELOPMENT COUNCIL	20,265,093	11,488,901
7,963,702	AL BUSTAN HOTEL	42,427,698	26,903,040
—	OFFICE OF THE ADVISOR TO H.M. THE SULTAN FOR DEVELOPMENT PLANNING AFFAIRS	—	7,434
—	DEVELOPMENT OF SOUTH GHUBRA/KHUWAI	12,000,000	—
290,745,990	TOTAL	613,239,064	373,988,685
362,000,000	EXPECTED EXPENDITURE DURING THE YEAR	360,000,000	—

APPLICATION FOR CIVIL PURPOSES THROUGH THE YEARS 1980 - 1984

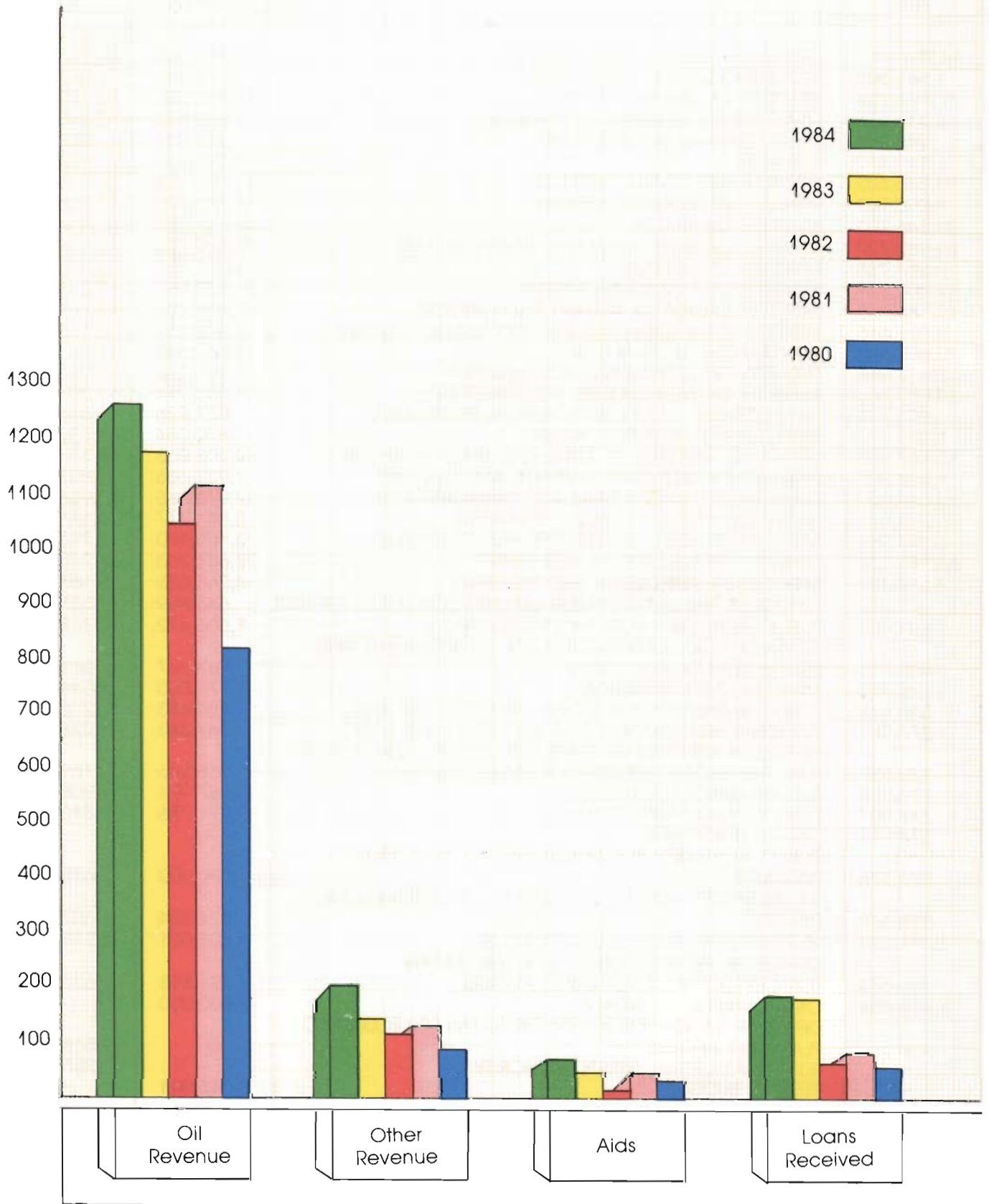


SCHEDULE NO.3

RECURRENT AND CAPITAL EXPENDITURE
FOR THE YEAR ENDING 31ST DECEMBER 1984

1983	MINISTRY/GOVERNMENT UNIT	1984	
		Budget Per Royal Decree R.O.	Actual R.O.
44,001,942,	DIWAN OF ROYAL COURT AFFAIRS	44,382,564	54,506,467
1,661,606	GOVERNORATE OF THE CAPITAL	1,513,119	1,067,996
17,515,934	MINISTRY OF DIWAN AFFAIRS	15,875,506	16,965,561
4,412,035	DIRECTORATE GENERAL OF FINANCE	3,638,533	3,395,979
241,085	STATE GENERAL RESERVE FUND	348,443	308,727
7,112,419	SUBSIDIES	7,393,000	7,104,351
19,246,402	INTEREST AND LOANS EXPENSES	41,485,123	39,246,449
9,090,949	MINISTRY OF FOREIGN AFFAIRS	13,383,472	11,645,911
33,546,202	MINISTRY OF HEALTH	45,217,755	40,504,296
65,982,724	MINISTRY OF EDUCATION AND YOUTH AFFAIRS	77,699,170	72,706,133
5,584,735	MINISTRY OF INTERIOR	6,027,557	6,098,802
17,300,779	MINISTRY OF COMMUNICATIONS	21,150,182	19,041,801
15,186,842	MINISTRY OF SOCIAL AFFAIRS AND LABOUR	19,418,701	18,139,359
5,227,615	MINISTRY OF JUSTICE, AWQAF AND ISLAMIC AFFAIRS	5,892,168	6,176,551
10,695,542	MINISTRY OF INFORMATION	11,567,644	11,480,811
2,613,968	MINISTRY OF COMMERCE AND INDUSTRY	3,192,236	2,995,536
10,087,860	MINISTRY OF AGRICULTURE AND FISHERIES	11,953,294	11,207,899
605,332	DEVELOPMENT COUNCIL/TECHNICAL SECRETARIAT	837,226	638,815
1,332,372	DIRECTORATE OF PUBLIC WORKS	1,879,084	1,382,132
12,487,572	OFFICE OF MINISTER OF STATE AND WALI OF DHOFAR	14,303,063	14,378,099
1,556,207	MINISTRY OF NATIONAL HERITAGE AND CULTURE	1,932,666	1,807,608
14,044,830	MINISTRY OF LAND AFFAIRS AND MUNICIPALITIES	17,976,035	12,956,627
5,202,641	MUSANDAM DEVELOPMENT COMMITTEE	5,841,777	6,131,418
2,394,985	MINISTRY OF POST, TELEGRAPHS AND TELEPHONES	3,105,990	2,793,855
55,140,024	MINISTRY OF ELECTRICITY AND WATER	72,641,313	67,935,287
3,818,404	MINISTRY OF PETROLEUM AND MINERALS	4,266,638	5,167,744
402,252	OFFICE OF THE DEPUTY PRIME MINISTER FOR LEGAL AFFAIRS	646,839	535,437
1,621,957	PUBLIC AUTHORITY FOR WATER RESOURCES	1,686,472	1,768,308
435,215	COUNCIL FOR CONSERVATION OF ENVIRONMENT AND PREVENTION OF POLLUTION	967,247	561,361
1,228,310	MINISTERS APPROPRIATION	778,000	1,014,185
330,611	PUBLIC AUTHORITY FOR STORES AND FOOD RESERVE	304,483	226,805
274,043	NATIONAL ASSOCIATION FOR SCOUTS AND GUIDES	241,343	226,114
120,620	OFFICE OF MINISTER OF STATE AND SPECIAL ENVOY FOR H.M. THE SULTAN (MINISTRY OF ENVIRONMENT)	168,246	169,483
814,550	SULTAN QABOOS UNIVERSITY	1,887,971	905,959
717,907	STATE CONSULTATIVE COUNCIL	991,756	816,060
374,519	OMAN NEWSPAPER	—	—
273,375	PUBLIC AUTHORITY FOR MARKETING AGRICULTURAL PRODUCE	500,000	618,201
289,615	THE AUTHORITY FOR THE SETTLEMENT OF COMMERCIAL DISPUTES	421,524	307,882
3,391,684	REGIONAL DEVELOPMENT COMMITTEE	4,603,001	4,288,014
125,673	OFFICE OF THE ADVISOR TO H.M. THE SULTAN FOR DEVELOPMENT PLANNING AFFAIRS	171,818	623,978
5,428,858	OMAN MINING COMPANY	2,000,000	—
—	OFFICE OF THE ADVISOR TO H.M. THE SULTAN FOR ECONOMIC PLANNING AFFAIRS	—	568,484
—	RUSAYL INDUSTRIAL ESTATE AUTHORITY	—	258,567
—	RESERVE BUDGET	8,345,041	—
381,920,195	TOTAL	476,636,000	448,673,052

**SOURCES OF FUNDS THROUGH
THE YEARS 1980 - 1984**



Note : Oil Revenue for 1984 includes drawings from State General Reserve Fund

SCHEDULE NO.2

OTHER REVENUE FOR THE YEAR ENDING
31ST DECEMBER 1984

1983	MINISTRY/GOVERNMENT UNIT	1984	
		Budget Per Royal Decree R.O.	Actual R.O.
4,417	DIWAN OF ROYAL COURT AFFAIRS	—	1,867,297
129,800	GOVERNORATE OF THE CAPITAL	126,900	4,933
14,491	MINISTRY OF DIWAN AFFAIRS	3,265	43,444
30,403,915	DIRECTORATE GENERAL OF FINANCE	29,213,602	42,269,171
1,741,577	MINISTRY OF FOREIGN AFFAIRS	1,725,000	1,892,403
1,170,578	MINISTRY OF HEALTH	1,114,900	1,437,955
186,528	MINISTRY OF EDUCATION AND YOUTH AFFAIRS	—	442,397
7,239	MINISTRY OF INTERIOR	24,430	52,096
3,880,848	MINISTRY OF COMMUNICATIONS	3,856,327	4,612,729
5,313,532	MINISTRY OF SOCIAL AFFAIRS AND LABOUR	5,971,116	7,837,754
183,215	MINISTRY OF JUSTICE, AWQAF AND ISLAMIC AFFAIRS	277,000	147,476
58,499	MINISTRY OF INFORMATION	—	34,548
2,228,538	MINISTRY OF COMMERCE AND INDUSTRY	1,645,250	2,637,873
1,802,224	MINISTRY OF AGRICULTURE AND FISHERIES	1,767,000	1,276,573
4,982	DEVELOPMENT COUNCIL/TECHNICAL SECRETARIAT	—	260
9,300	DIRECTORATE OF PUBLIC WORKS	2,150	20,196
2,737,740	OFFICE OF MINISTER OF STATE AND WALI OF DHOFAR	2,524,813	2,133,359
116,256	MINISTRY OF HERITAGE AND CULTURE	80,000	108,895
4,535,206	MINISTRY OF LAND AFFAIRS AND MUNICIPALITIES	5,421,000	5,014,028
390,146	MUSANDAM DEVELOPMENT COMMITTEE	70,550	431,467
2,102,740	MINISTRY OF POST, TELEGRAPHS AND TELEPHONES	2,235,600	2,470,056
28,804,705	MINISTRY OF ELECTRICITY AND WATER	40,965,610	41,748,668
21,883,151	MINISTRY OF PETROLEUM AND MINERALS	33,765,476	36,806,668
16,648	OFFICE OF DEPUTY PRIME MINISTER FOR LEGAL AFFAIRS	—	19,751
3,880	PUBLIC AUTHORITY FOR WATER RESOURCES	—	2,326
17,335	COUNCIL FOR CONSERVATION OF ENVIRONMENT AND PREVENTION OF POLLUTION	—	3,394
46,212	PUBLIC AUTHORITY FOR STORES AND FOOD RESERVES	—	—
809	NATIONAL ASSOCIATION FOR SCOUTS AND GUIDES	—	—
66	OFFICE OF MINISTER OF STATE AND SPECIAL ENVOY FOR H.M. THE SULTAN (MINISTRY OF ENVIRONMENT)	—	840
730	SULTAN QABOOS UNIVERSITY	—	—
26,195	STATE CONSULTATIVE COUNCIL	—	22,863
9,213	PUBLIC AUTH. FOR MARKETING AGRICULTURAL PRODUCE	—	—
38,703	AUTHORITY FOR SETTLEMENT OF COMMERCIAL DISPUTES	30,000	33,135
22,128	REGIONAL DEVELOPMENT COMMITTEE	436,300	642,589
—	OFFICE OF ADVISOR FOR H.M. THE SULTAN FOR DEVELOPMENT PLANNING AFFAIRS	800	241,502
—	RUSAYL INDUSTRIAL ESTATE AUTHORITY	—	143,251
5,367,119	MINISTRY OF DEFENCE	—	8,506,153
33,044,830	ROYAL OMAN POLICE	38,353,000	45,703,583
30,606	INTERNAL SECURITY DEPARTMENT	—	18,445
146,334,101	TOTAL	169,610,089	208,628,078

CHART SHOWING THE PERCENTAGES OF ACTUAL SOURCES FOR 1984

TOTAL SOURCES 1754 MILLION RIALS OMANI 100%

-  Oil Revenue
-  Other Revenue
-  Aids
-  Loans Received
-  Drawing from SGRF

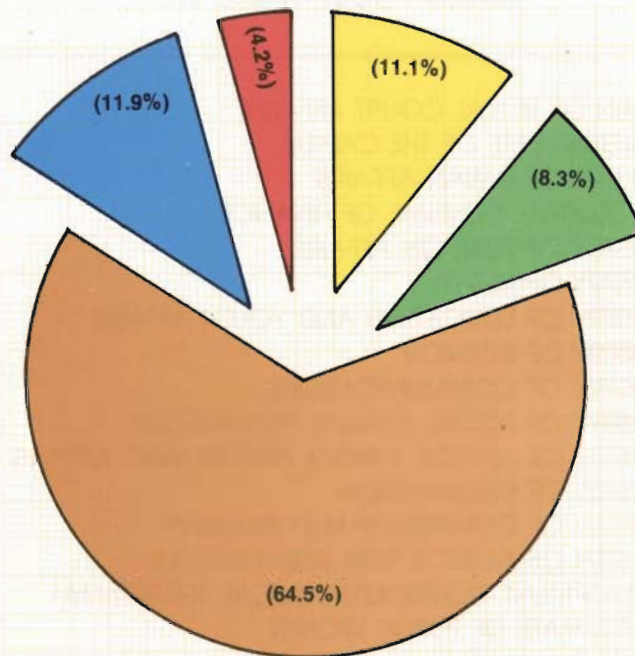




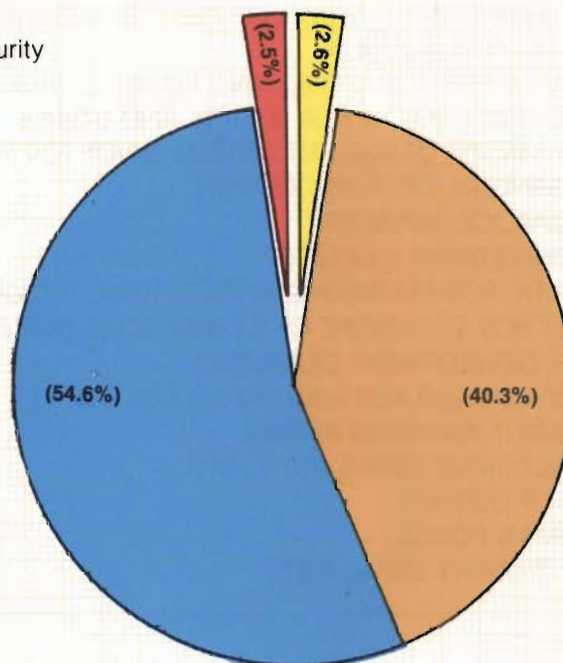


CHART SHOWING THE PERCENTAGES OF ACTUAL APPLICATION FOR 1984

TOTAL APPLICATION 1805 MILLION RIALS OMANI 100%

-  Defence and National Security
-  Civil Purposes
-  Repayment of Loans
-  Participation and Loans.



**SOURCES AND APPLICATION OF FUNDS STATEMENT
FOR THE YEAR ENDING 31ST DECEMBER 1984**

(In Millions of R.O.)

1983		PARTICULARS	1984			
Actual			Budget Per Royal Decree		Actual	
		<u>SOURCES</u>				
1188		1) NET OIL REVENUE	1100		1132	
146		2) OTHER REVENUE (SCHEDULE NO. 2)	170		209	
51		3) AIDS	5		73	
	1385			1275		1414
	192	4) DEVELOPMENT LOANS		166		195
	—	5) DRAWINGS FROM STATE GENERAL RESERVE FUND		120		145
	1577	TOTAL SOURCES		1561		1754
		<u>APPLICATIONS</u>				
		6) <u>DEFENCE AND NATIONAL SECURITY</u>				
530		A) RECURRENT EXPENDITURE	514		569	
141		B) CAPITAL EXPENDITURE	163		159	
	671			677		728
		7) <u>CIVIL PURPOSES:</u>				
382		A) RECURRENT EXPENDITURE (SCHEDULE NO. 3)	477		449	
291		B) DEVELOPMENT EXPENDITURE (SCHEDULE NO. 4)	360		374	
		C) FINANCING OF FINANCIAL ORGANIZATIONS:				
3		1) OMAN BANK FOR AGRICULTURE AND FISHERIES	5		4	
—		2) DEVELOPMENT BANK OF OMAN	4		3	
4		3) OMAN HOUSING BANK	4		4	
10		D) FINANCIAL AID TO PRIVATE SECTOR	9		3	
		E) GOVT. SHARE IN P.D.O EXPENDITURE:				
59		1) RECURRENT EXPENDITURE	59		58	
86		2) DEVELOPMENT EXPENDITURE	100		91	
	835			1018		986
	29	8) <u>LOANS REPAYMENT</u>		50		45
	42	9) <u>INVESTMENTS AND LOANS</u>		20		46
	1577	TOTAL APPLICATIONS		1765		1805
	—	EXCESS OF EXPENDITURE OVER REVENUE		(204)		(51)

IN THE NAME OF GOD, THE COMPASSIONATE, THE MERCIFUL

PREFACE

FINAL ACCOUNTS FOR 1984

The data provided by the Final Accounts for the year 1984 is indeed a true picture and a clear indicator of the great achievements made during the fourth year of the Second Five Year Development Plan.

We summarise here below the main characteristics of the Final Accounts for the year ending 31st December, 1984.

FIRST - SOURCES :

This year's realised revenue stood at RO 1,754 Million whereas Budget estimate was RO 1,561 Million. This represents an increase of RO 193 Million that is 12% over revenue envisaged in the Budget.

(1) Net Oil Revenue :

Despite the fall of oil price, yet, by raising production, oil revenue was increased from RO 1100 Million, as envisaged in the Budget to RO 1132 Million. The increase which is RO 32 Million represents 3% of the Budget estimate.

(2) Other Revenue :

Other revenue realised was RO 209 Million whereas estimated revenue was RO 170 Million. The increase represents 23% of the Original Budget. Also this year's revenue exceeded 1983 revenue which stood at RO 146 Million by RO 63 Million.

(3) Grants :

Total grant received was RO 73 Million whereas grants receivable were estimated in the Budget as RO 5 Million. Excess amounts were utilized in financing additional projects.

SECOND - APPLICATION :

Total expenditure stood at RO 1805 Million whereas Budget estimate was RO 1765 Million that is Budget was exceeded by RO 40 Million representing 2% of the Budget. This over expenditure resulted from approving additional projects in order to utilize the additional grants received during the year.

It is worth mentioning that the coordination and cooperation between Finance and other Ministries was most effective in realizing all the Annual Budget Programmes embodied in the ambitious Second Five Year Development Plan which aims at optimum utilization of the country's resources for the benefit of the Omani citizen who is the centre of concern of H.M. Sultan Qaboos bin Said, the Leader of our blessed renaissance.

QAIS BIN ABDULMUNIM AL-ZAWAWI
Deputy Prime Minister for
Financial and Economic Affairs

SULTANATE OF OMAN
FINAL ACCOUNTS
For the Year ending 31st December 1984

INDEX

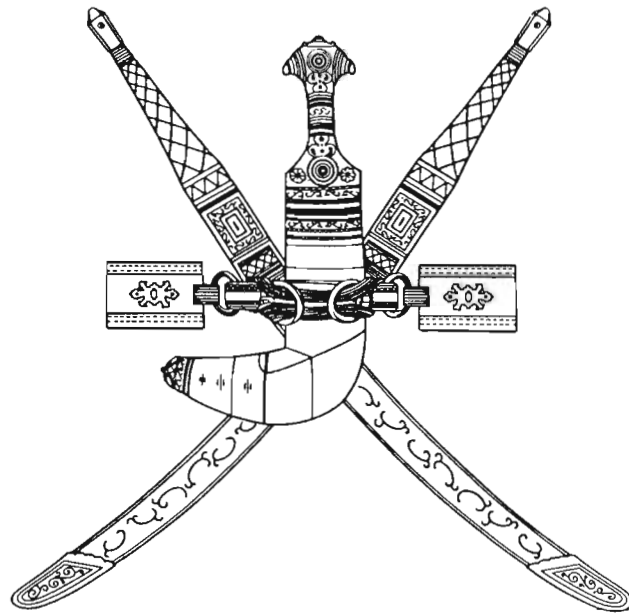
	Page No.
— Preface	7
— Sources and Applications of Funds (Schedule No. 1).....	8
— Chart Showing Percentages of Actual Sources and Applications.....	9
— Revenue as per Ministries and Govt. Units (Schedule No. 2).....	10
— Chart of Sources of Funds through the years 1980 - 1984.....	11
— Recurrent and Capital Expenditure as per Ministries and Government Units (Schedule No.3).....	12
— Chart showing Applications for Civil purposes through the years 1980 - 84.....	13
— Development Expenditure as per Ministries and Government Units (Schedule No.4).....	14
— Sources and Applications of Funds for 1984 compared with Budget for the year (Schedule No.5)	15
— Sources and Applications of Funds for 1984 compared with 1983 (Schedule No.6).....	16
— Sources and Applications of Funds through the years 1980 -84 (Schedule No.7).....	17
— Chart of Sources and Applications of Funds through the years 1980 - 1984.....	18
— Other Revenue items through the Years 1980 - 1984 (Schedule No.8)	19
— Recurrent and Capital Expenditure items through the Years 1980-1984 (Schedule No.9).....	20
— Development Expenditure sector-wise through the Years 1980 - 84 (Schedule No. 10).....	21



H. M. QABOOS BIN SAID, SULTAN OF OMAN

SULTANATE OF OMAN

**Office of The Deputy Prime Minister
for Financial & Economic Affairs
General Department For Budget and Accounts**



FINAL ACCOUNTS

FOR THE YEAR ENDING

31st DECEMBER 1984