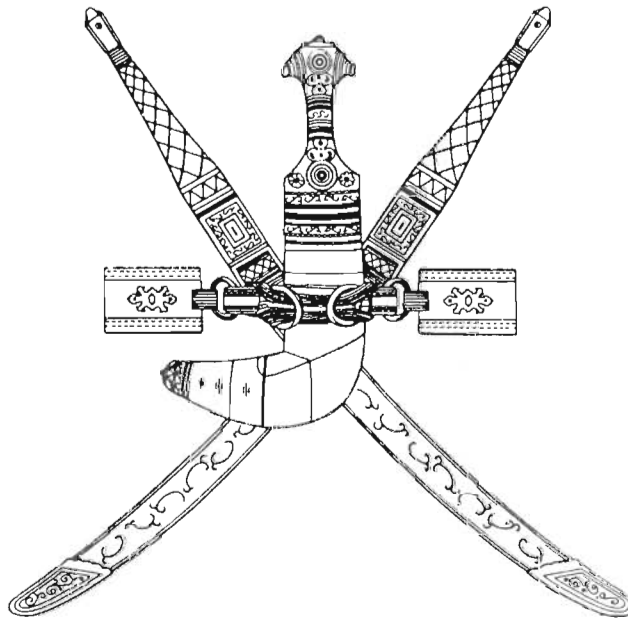


SULTANATE OF OMAN

Ministry of Finance and Economy

Directorate General of Budget and Accounts



FINAL ACCOUNTS

FOR THE YEAR ENDING

31st DECEMBER 1985



H. M. QABOOS BIN SAID, SULTAN OF OMAN

سلطنة عمان

الحسابات الختامية للسنة المنتهية في ١٩٨٥/١٢/٣١

فهرست

صفحة

٧	— المقدمة
٨	— الموارد والاستخدامات (جدول رقم ١)
٩	— رسم بياني للنسب المئوية للموارد والاستخدامات الفعلية
١٠	— الإيرادات حسب الوزارات والوحدات الحكومية (جدول رقم ٢)
١١	— رسم بياني للموارد خلال الأعوام ٨١ — ١٩٨٥
١٢	— المصروفات المتكررة والرأسمالية حسب الوزارات والوحدات الحكومية (جدول رقم ٣)
١٣	— رسم بياني لمصروفات الأغراض المدنية خلال الأعوام ٨١ — ١٩٨٥
١٤	— المصروفات الائتمانية حسب الوزارات والوحدات الحكومية (جدول رقم ٤)
١٥	— الموارد والاستخدامات الفعلية لعام ١٩٨٥ مقارنة مع تقديرات الموازنة لنفس العام (جدول رقم ٥)
١٦	— الموارد والاستخدامات الفعلية لعام ١٩٨٥ مقارنة مع عام ١٩٨٤ (جدول رقم ٦)
١٧	— الموارد والاستخدامات للأعوام ٨١ — ١٩٨٥ (جدول رقم ٧)
١٨	— رسم بياني للموارد والاستخدامات خلال الأعوام ٨١ — ١٩٨٥
١٩	— الإيرادات الأخرى حسب البنود للأعوام ٨١ — ١٩٨٥ (جدول رقم ٨)
٢٠	— المصروفات المتكررة والرأسمالية حسب البنود للأعوام ٨١ — ١٩٨٥ (جدول رقم ٩)
٢١	— المصروفات الائتمانية الفعلية موزعة على القطاعات للأعوام ٨١ — ١٩٨٥ (جدول رقم ١٠)

SULTANATE OF OMAN
FINAL ACCOUNTS
For the Year ending 31st December 1985

INDEX

	Page No.
— Preface	7
— Sources and Applications of Funds (Schedule No. 1).....	8
— Chart Showing Percentages of Actual Sources and Applications.....	9
— Revenue as per Ministries and Govt. Units (Schedule No. 2).....	10
— Chart of Sources of Funds through the years 1981 - 1985.....	11
— Recurrent and Capital Expenditure as per Ministries and Government Units (Schedule No.3).....	12
— Chart showing Applications for Civil purposes through the years 1981 - 1985.....	13
— Development Expenditure as per Ministries and Government Units (Schedule No.4).....	14
— Sources and Applications of Funds for 1985 compared with Budget for the year (Schedule No.5)	15
— Sources and Applications of Funds for 1985 compared with 1984 (Schedule No.6).....	16
— Sources and Applications of Funds through the years 1981 - 1985 (Schedule No.7).....	17
— Chart of Sources and Applications of Funds through the years 1981 - 1985.....	18
— Other Revenue items through the Years 1981 - 1985 (Schedule No.8)	19
— Recurrent and Capital Expenditure items through the Years 1981-1985 (Schedule No.9).....	20
— Development Expenditure sector-wise through the Years 1981 - 1985 (Schedule No. 10).....	21

IN THE NAME OF GOD, THE COMPASSIONATE, THE MERCIFUL

PREFACE

FINAL ACCOUNTS FOR 1985

The data provided by the Final Accounts for the year 1985 is indeed a true picture and a clear indicator of the great achievements made during the fifth and final year of the Second Five Year Development Plan.

We summarise here below the main characteristics of the Final Accounts for the year ending 31st December, 1985.

FIRST - SOURCES :

This year's realised revenue stood at RO 2,058 Million whereas Budget estimate was RO 1, 719 Million. This represents an increase of RO 339 Million that is 20% over revenue envisaged in the Budget.

(1) Net Oil Revenue :

Despite the rapid fall of oil price which was taken as basis for estimating oil revenue, yet, by raising production, oil revenue was increased from RO 1,292 Million, as envisaged in the Budget, to RO 1,607 Million. The increase which is RO 315 Million represents 24% of the Budget estimate.

(2) Other Revenue :

Other revenue realised was RO 253 Million whereas estimated revenue was RO 212 Million. This represents an increase of RO 41 Million that is 19% of the Budget Estimate. Also this year's revenue exceeded 1984 revenue which stood at RO 209 Million by RO 44 Million.

(3) Grants :

Total grant received was RO 60 Million whereas grants receivable were estimated in the Budget as RO 67 Million. The shortfall represents 10% of the Budget estimate.

SECOND - APPLICATION :

Total expenditure stood at RO 2,049 Million whereas Budget estimate was RO 1,918 Million that is Budget was exceeded by RO 131 Million representing 7% of the Budget. This over expenditure was due to completion of most major projects during 1985 being the final year of the second five year Development Plan.

It is worth mentioning that the coordination and cooperation between Finance and other Ministries was most effective in realizing all the Annual Budget Programmes embodied in the ambitious Second Five Year Development Plan which aims at optimum utilization of the country's resources for the benefit of the Omani citizen who is the centre of concern of H.M. Sultan Qaboos bin Said, the Leader of our blessed renaissance.

QAIS BIN ABDULMUNIM AL-ZAWAWI
Deputy Prime Minister for
Financial and Economic Affairs

SCHEDULE NO.1

**SOURCES AND APPLICATION OF FUNDS STATEMENT
FOR THE YEAR ENDING 31st DECEMBER 1985**

(In Millions of R.O.)

1984		PARTICULARS	1985			
Actual			Budget Per Royal Decree		Actual	
		<u>SOURCES</u>				
1277		1) NET OIL REVENUE	1292		1607	
209		2) OTHER REVENUE (SCHEDULE NO. 2)	212		253	
73		3) AIDS	67		60	
—		4) REFUNDABLE GOVERNMENTAL LOANS	—	1571	13	1933
	1559	5) DEVELOPMENT LOANS		148		125
	195	6) TOTAL SOURCES (1+2+3+4+5)		1719		2058
	1754	<u>APPLICATIONS</u>				
		7) <u>DEFENCE AND NATIONAL SECURITY</u>				
569		A) RECURRENT EXPENDITURE	562		609	
159		B) CAPITAL EXPENDITURE	155	717	136	745
	728	8) <u>CIVIL PURPOSES</u>				
449		A) RECURRENT EXPENDITURE (SCHEDULE NO. 3)	555		611	
374		B) DEVELOPMENT EXPENDITURE (SCHEDULE NO. 4)	370		434	
		C) FINANCING OF FINANCIAL ORGANIZATIONS				
4		1. OMAN BANK FOR AGRICULTURE & FISHERIES	5		1	
4		2. OMAN HOUSING BANK	4		4	
3		3. OMAN DEVELOPMENT BANK	4		—	
		D) FINANCIAL AID TO PRIVATE SECTOR	9		3	
3		E) GOVT. SHARE IN P.D.O. EXPENDITURE				
58		RECURRENT EXPENDITURE	64		63	
91		DEVELOPMENT EXPENDITURE	105		96	
—		F) GAS EXPLORATION			4	
	986	9) <u>LOANS REPAYMENT</u>		1116		1216
	45	10) <u>INVESTMENTS AND LOANS</u>		57		52
	46	11) TOTAL APPLICATIONS (7+8+9+10)		1918		2049
	1805	12) SURPLUS/(DEHICIT) OF SOURCES OVER APPLICATIONS (6-11)		(199)		9
	(51)					

CHART SHOWING THE PERCENTAGES OF ACTUAL SOURCES FOR 1985

TOTAL SOURCES 2058 MILLION RIALS OMANI 100%

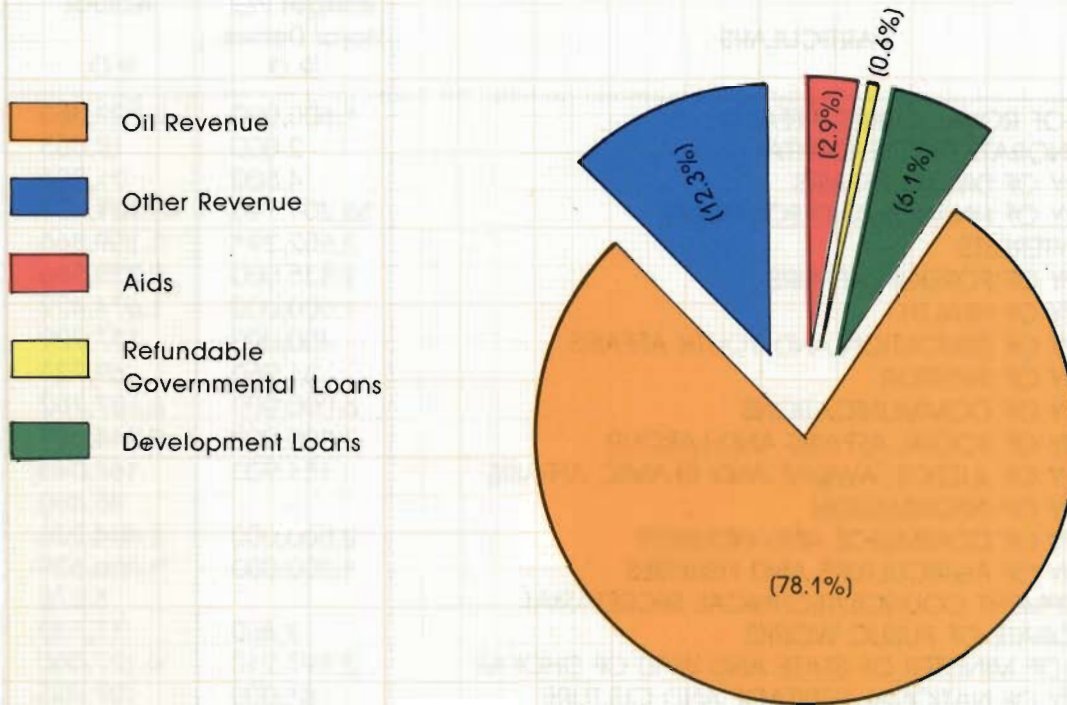
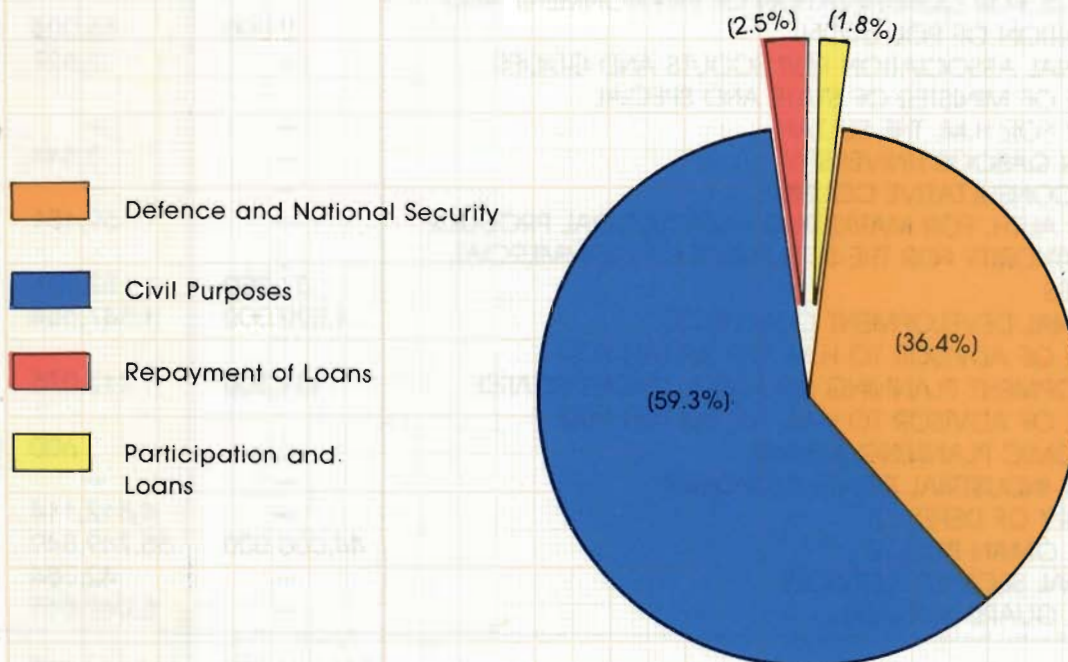


CHART SHOWING THE PERCENTAGES OF ACTUAL APPLICATION FOR 1985

TOTAL APPLICATION 2049 MILLION RIALS OMANI 100%

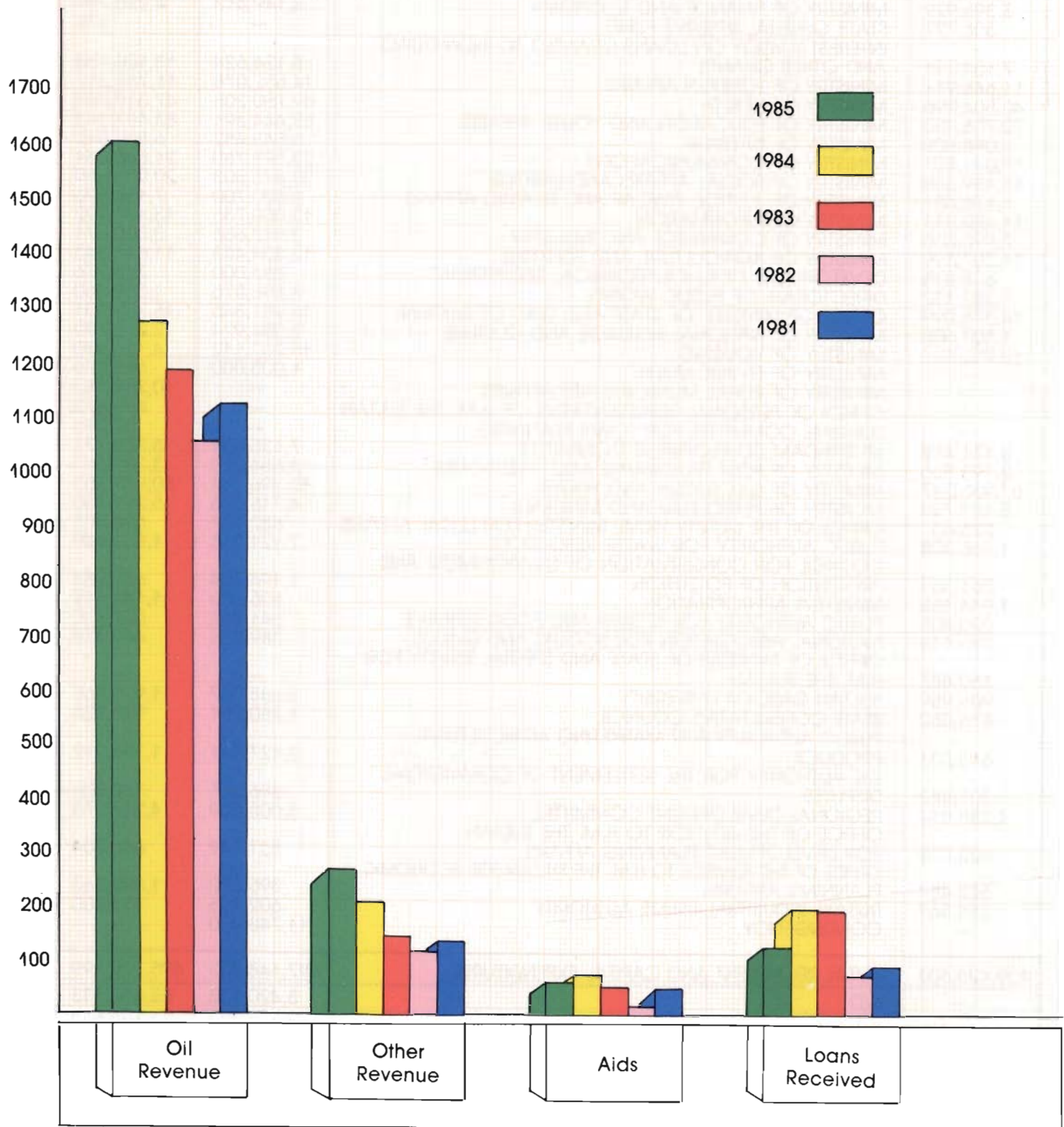


SCHEDULE NO.2

OTHER REVENUE FOR THE YEAR ENDING
31ST DECEMBER 1985

1984	PARTICULARS	1985	
Actual R.O.		Budget Per Royal Decree R.O.	Actual R.O.
1,867,297	DIWAN OF ROYAL COURT AFFAIRS	1,600,000	2,529,353
4,933	GOVERNORATE OF THE CAPITAL	2,000	18,553
43,444	MINISTRY OF DIWAN AFFAIRS	4,500	31,226
35,684,395	MINISTRY OF FINANCE AND ECONOMY	36,201,796	43,981,329
6,584,776	LOAN INTERESTS	7,552,291	5,359,866
1,892,403	MINISTRY OF FOREIGN AFFAIRS	1,835,000	3,230,566
1,437,955	MINISTRY OF HEALTH	1,600,000	1,671,422
442,397	MINISTRY OF EDUCATION AND YOUTH AFFAIRS	400,000	387,729
52,096	MINISTRY OF INTERIOR	31,950	69,723
4,612,729	MINISTRY OF COMMUNICATIONS	6,000,000	6,607,782
7,837,754	MINISTRY OF SOCIAL AFFAIRS AND LABOUR	7,500,000	9,214,677
147,476	MINISTRY OF JUSTICE, AWQAF AND ISLAMIC AFFAIRS	151,900	167,046
34,548	MINISTRY OF INFORMATION	—	48,460
2,637,873	MINISTRY OF COMMERCE AND INDUSTRY	2,500,000	2,404,236
1,276,573	MINISTRY OF AGRICULTURE AND FISHERIES	1,300,000	1,556,639
260	DEVELOPMENT COUNCIL/TECHNICAL SECRETARIAT	—	3,275
20,196	DIRECTORATE OF PUBLIC WORKS	2,400	17,730
2,133,359	OFFICE OF MINISTER OF STATE AND WALI OF DHOFAR	2,893,210	4,127,060
108,895	MINISTRY OF NATIONAL HERITAGE AND CULTURE	81,000	107,455
5,014,028	MINISTRY OF HOUSING	6,300,000	4,837,432
—	MINISTRY OF ENVIRONMENT	—	1,909
—	MINISTRY OF MUNICIPALITIES AFFAIRS	—	470,493
431,467	MUSANDAM DEVELOPMENT COMMITTEE	700,000	846,850
2,470,056	MINISTRY OF POST TELEGRAPHS AND TELEPHONES	2,551,500	3,112,992
41,748,668	MINISTRY OF ELECTRICITY AND WATER	47,246,153	52,113,321
36,806,668	MINISTRY OF PETROLEUM AND MINERALS	41,008,000	39,463,780
19,751	OFFICE OF DEPUTY PRIME MINISTER FOR LEGAL AFFAIRS	15,000	26,062
2,326	PUBLIC AUTHORITY FOR WATER RESOURCES	—	3,901
3,394	COUNCIL FOR CONSERVATION OF ENVIRONMENT AND PREVENTION OF POLLUTION	2,000	16,008
—	NATIONAL ASSOCIATION FOR SCOUTS AND GUIDES	—	2,627
840	OFFICE OF MINISTER OF STATE AND SPECIAL ENVOY FOR H.M. THE SULTAN	—	—
—	SULTAN QABOOS UNIVERSITY	—	3,844
22,863	STATE CONSULTATIVE COUNCIL	—	—
—	PUBLIC AUTH. FOR MARKETING AGRICULTURAL PRODUCE	—	69,151
33,135	THE AUTHORITY FOR THE SETTLEMENT OF COMMERCIAL DISPUTES	31,000	52,991
642,589	REGIONAL DEVELOPMENT COMMITTEE	1,020,000	1,547,684
241,502	OFFICE OF ADVISOR TO H.M. THE SULTAN FOR DEVELOPMENT PLANNING AFFAIRS & TENDER BOARD	151,300	213,075
—	OFFICE OF ADVISOR TO H.M. THE SULTAN FOR ECONOMIC PLANNING AFFAIRS	—	600
143,251	RUSAYL INDUSTRIAL ESTATE AUTHORITY	—	—
8,506,153	MINISTRY OF DEFENCE	—	4,812,114
45,703,583	ROYAL OMAN POLICE	44,000,000	58,749,849
18,445	INTERNAL SECURITY SERVICES	—	42,384
—	ROYAL GUARD BRIGADE	—	5,049,841
208,628,078	TOTAL	212,681,000	252,971,035

**SOURCES OF FUNDS THROUGH
THE YEARS 1981 - 1985**



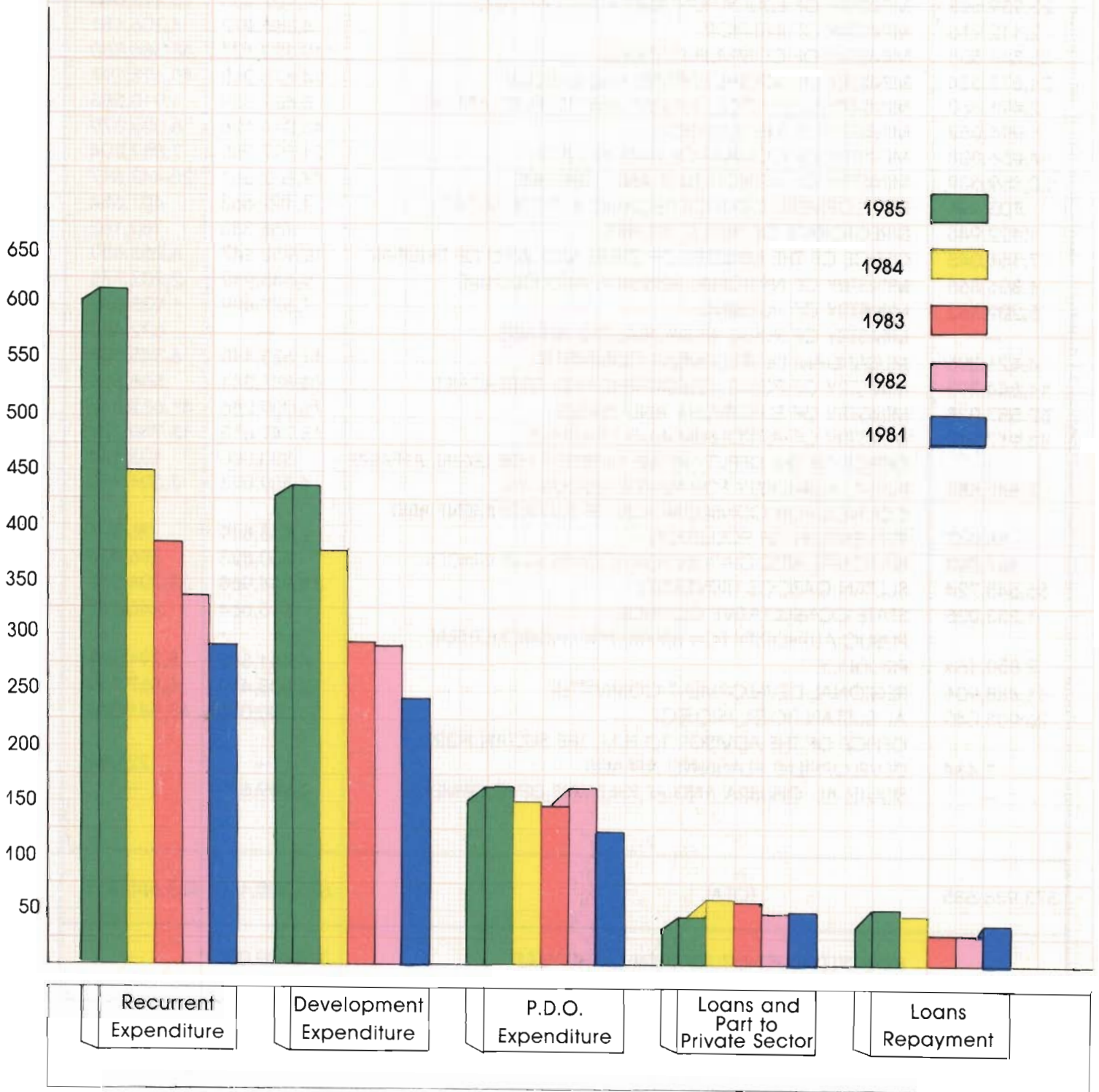
Note: Other Revenue for the year 1985 includes Refundable Governmental Loans.

SCHEDULE NO.3

RECURRENT AND CAPITAL EXPENDITURE
FOR THE YEAR ENDING 31ST DECEMBER 1985

1984	PARTICULARS	1985	
		Budget Per Royal Decree R.O.	Actual R.O.
54,506.467	DIWAN OF ROYAL COURT AFFAIRS	59,380,248	65,423,648
1,067,996	GOVERNORATE OF THE CAPITAL	1,055,485	18,985,464
16,965,561	MINISTRY OF DIWAN AFFAIRS	17,994,509	17,958,846
3,395,979	MINISTRY OF FINANCE AND ECONOMY	4,149,413	4,026,797
308,727	STATE GENERAL RESERVE FUND	—	179
7,104,351	INTEREST SUBSIDY ON LOANS GRANTED TO INDIVIDUALS AND OTHER GRANTS	8,124,624	14,104,154
11,645,911	MINISTRY OF FOREIGN AFFAIRS	14,652,078	11,761,317
40,504,296	MINISTRY OF HEALTH	49,750,205	47,319,084
72,706,133	MINISTRY OF EDUCATION AND YOUTH AFFAIRS	88,444,391	83,107,343
6,098,802	MINISTRY OF INTERIOR	6,543,482	6,509,012
19,041,801	MINISTRY OF COMMUNICATIONS	23,598,780	21,546,461
18,139,359	MINISTRY OF SOCIAL AFFAIRS AND LABOUR	22,575,503	20,903,689
6,176,551	MINISTRY OF JUSTICE, AWQAF AND ISLAMIC AFFAIRS	6,320,700	7,138,596
11,480,811	MINISTRY OF INFORMATION	13,050,735	13,138,992
2,995,536	MINISTRY OF COMMERCE AND INDUSTRY	3,912,655	3,500,671
11,207,899	MINISTRY OF AGRICULTURE AND FISHERIES	12,834,483	11,644,343
638,815	DEVELOPMENT COUNCIL/TECHNICAL SECRETARIAT	885,000	736,276
1,382,132	DIRECTORATE OF PUBLIC WORKS	1,896,875	1,309,460
14,378,099	OFFICE OF MINISTER OF STATE AND WALI OF DHOFAR	15,981,845	15,782,901
1,807,608	MINISTRY OF NATIONAL HERITAGE AND CULTURE	2,084,924	2,262,790
12,956,627	MINISTRY OF HOUSING	15,267,112	4,126,980
—	MINISTRY OF ENVIRONMENT	1,000,000	563,276
—	MINISTRY OF RURAL MUNICIPALITIES AFFAIRS	—	10,258,482
—	OFFICE OF PERSONAL REPRESENTATIVE OF H.M. THE SULTAN	—	459,873
—	SUPREME COMMITTEE FOR TOWN PLANNING	—	37,295
6,131,418	MUSANDAM DEVELOPMENT COMMITTEE	7,135,088	6,888,771
2,793,855	MINISTRY OF POST TELEGRAPHS AND TELEPHONES	3,554,220	3,307,557
67,935,287	MINISTRY OF ELECTRICITY AND WATER	80,396,154	80,973,853
5,167,744	MINISTRY OF PETROLEUM AND MINERALS	4,715,075	5,229,450
535,437	OFFICE OF THE DEPUTY PRIME MINISTER FOR LEGAL AFFAIRS	682,957	594,502
1,768,308	PUBLIC AUTHORITY FOR WATER RESOURCES	2,121,218	1,862,689
561,361	COUNCIL FOR CONSERVATION OF ENVIRONMENT AND PREVENTION OF POLLUTION	1,194,254	659,983
1,014,185	MINISTERS APPROPRIATION	805,600	1,142,519
226,805	PUBLIC AUTHORITY FOR STORES AND FOOD RESERVE	641,958	507,410
226,114	NATIONAL ASSOCIATION FOR SCOUTS AND GUIDES	289,228	449,878
169,483	OFFICE OF MINISTER OF STATE AND SPECIAL ENVOY FOR H.M. THE SULTAN	—	—
905,959	SULTAN QABOOS UNIVERSITY	3,688,047	1,925,860
816,060	STATE CONSULTATIVE COUNCIL	1,260,051	943,820
618,201	PUBLIC AUTHORITY FOR MARKETING AGRICULTURAL PRODUCE	2,127,491	1,396,912
307,882	THE AUTHORITY FOR THE SETTLEMENT OF COMMERCIAL DISPUTES	396,251	320,526
4,288,014	REGIONAL DEVELOPMENT COMMITTEE	5,005,509	4,287,073
623,978	OFFICE OF THE ADVISOR TO H.M. THE SULTAN FOR DEVELOPMENT PLANNING AFFAIRS	887,049	666,204
568,484	OFFICE OF THE ADVISOR TO H.M. THE SULTAN FOR ECONOMIC PLANNING AFFAIRS	395,000	1,892,263
258,567	RUSAYL INDUSTRIAL ESTATE AUTHORITY	602,106	124,000
—	CONTINGENCY	11,748,000	—
409,426,603	TOTAL RECURRENT AND CAPITAL EXPENDITURES	497,148,303	495,779,199
—	AID	3,420,923	68,639,133
39,246,449	INTEREST ON LOANS	54,430,774	47,102,992
448,673,052	TOTAL	555,000,000	611,521,324

APPLICATION FOR CIVIL PURPOSES THROUGH THE YEARS 1981 - 1985



Note: PDO Expenditure for the year 1985 includes Gas Exploration Expenditure.

SCHEDULE NO.4

**DEVELOPMENT EXPENDITURE
FOR THE YEAR ENDING 31ST DECEMBER 1985**

1984 Actual R.O.	PARTICULARS	1985	
		Budget Per Royal Decree R.O.	Actual R.O.
54,229,697	DIWAN OF ROYAL COURT AFFAIRS	59,879,062	94,118,645
190,558	GOVERNORATE OF THE CAPITAL	1,684,092	45,284
389,250	MINISTRY OF DIWAN AFFAIRS	2,040,208	1,917,869
326,369	MINISTRY OF FINANCE AND ECONOMY	1,222,788	840,106
877,581	MINISTRY OF FOREIGN AFFAIRS	5,682,397	750,144
21,800,881	MINISTRY OF HEALTH	36,537,133	25,928,630
23,939,598	MINISTRY OF EDUCATION AND YOUTH AFFAIRS	58,962,533	16,193,694
2,112,916	MINISTRY OF INTERIOR	4,666,972	1,306,181
48,343,508	MINISTRY OF COMMUNICATIONS	119,320,127	68,386,830
21,678,584	MINISTRY OF SOCIAL AFFAIRS AND LABOUR	24,675,912	10,123,297
2,496,860	MINISTRY OF JUSTICE, AWQAF AND ISLAMIC AFFAIRS	5,657,839	1,910,583
1,994,052	MINISTRY OF INFORMATION	15,014,126	6,035,879
14,956,808	MINISTRY OF COMMERCE AND INDUSTRY	21,597,980	7,087,204
20,859,609	MINISTRY OF AGRICULTURE AND FISHERIES	47,852,661	25,442,817
705,491	DEVELOPMENT COUNCIL/TECHNICAL SECRETARIAT	1,192,663	407,634
1,122,945	DIRECTORATE OF PUBLIC WORKS	758,336	789,162
7,161,043	OFFICE OF THE MINISTER OF STATE AND WALI OF DHOFAR	10,952,147	6,265,650
1,306,465	MINISTRY OF NATIONAL HERITAGE AND CULTURE	9,645,912	2,202,776
5,209,382	MINISTRY OF HOUSING	7,877,499	1,925,047
—	MINISTRY OF RURAL MUNICIPALITIES AFFAIRS	—	632,470
4,421,295	MUSANDAM DEVELOPMENT COMMITTEE	11,623,110	6,345,058
11,844,393	MINISTRY OF POSTS, TELEGRAPHS AND TELEPHONES	14,848,381	566,501
32,587,028	MINISTRY OF ELECTRICITY AND WATER	75,009,286	41,632,645
13,917,362	MINISTRY OF PETROLEUM AND MINERALS	15,749,658	13,750,724
—	OFFICE OF THE DEPUTY PRIME MINISTER FOR LEGAL AFFAIRS	300,000	103,144
2,185,582	PUBLIC AUTHORITY FOR WATER RESOURCES	4,359,073	3,301,150
38,047	COUNCIL FOR CONSERVATION OF ENVIRONMENT AND PREVENTION OF POLLUTION	2,538,819	76,591
167,093	NATIONAL ASSOCIATION FOR SCOUTS AND GUIDES	830,823	396,436
36,643,724	SULTAN QABOOS UNIVERSITY	39,964,968	38,704,950
1,233,025	STATE CONSULTATIVE COUNCIL	115,684	246,033
2,850,164	PUBLIC AUTHORITY FOR MARKETING AGRICULTURAL PRODUCE	4,441,842	3,791,669
11,488,901	REGIONAL DEVELOPMENT COMMITTEE	12,338,439	6,867,019
26,903,040	AL BUSTAN HOTEL PROJECT	51,000,000	45,541,064
7,434	OFFICE OF THE ADVISOR TO H.M. THE SULTAN FOR DEVELOPMENT PLANNING AFFAIRS	—	22,951
—	SOUTH AL- GHUBRA AND AL KHUWAIR DEVELOPMENT	6,959,640	—
373,988,685	TOTAL	675,300,110	433,655,837
	EXPECTED EXPENDITURE DURING THE YEAR	370,000,000	—

**ACTUAL SOURCES AND APPLICATIONS OF FUNDS FOR 1985
COMPARED WITH BUDGET FOR THE YEAR**

(In Millions of R.O)

PARTICULARS	1985		
	Budget per Royal Decree	Actual	Percentage
<u>SOURCES</u>			
1) NET OIL REVENUE	1292	1607	124
2) OTHER REVENUE	212	253	119
3) AIDS	67	60	90
4) REFUNDABLE GOVERNMENTAL LOANS	—	13	—
5) DEVELOPMENT LOANS	148	125	84
6) TOTAL SOURCES (1+2+3+4+5)	1719	2058	120
<u>APPLICATIONS</u>			
7) <u>DEFENCE AND NATIONAL SECURITY :</u>			
A) RECURRENT EXPENDITURE	562	609	108
B) CAPITAL EXPENDITURE	155	136	88
TOTAL	717	745	104
8) <u>CIVIL PURPOSES :</u>			
A) RECURRENT EXPENDITURE	555	611	110
B) DEVELOPMENT EXPENDITURE	370	434	117
C) FINANCING OF FINANCIAL ORGANIZATIONS :			
1. OMAN BANK FOR AGRICULTURE & FISHERIES	5	1	20
2. OMAN HOUSING BANK	4	4	100
3. OMAN DEVELOPMENT BANK	4	—	—
D) FINANCIAL AID TO PRIVATE SECTOR	9	3	33
E) GOVT. SHARE IN P.D.O. EXPENDITURE :			
— RECURRENT EXPENDITURE	64	63	98
— DEVELOPMENT EXPENDITURE	105	96	91
F) GAS EXPLORATION	—	4	—
TOTAL	1116	1216	109
9) <u>LOANS REPAYMENT</u>	57	52	91
10) <u>INVESTMENTS AND LOANS</u>	28	36	129
11) TOTAL APPLICATIONS (7+8+9+10)	1918	2049	107

SCHEDULE NO. 6

ACTUAL SOURCES AND APPLICATIONS
OF FUNDS FOR 1985 COMPARED WITH 1984

(In Millions of R.O)

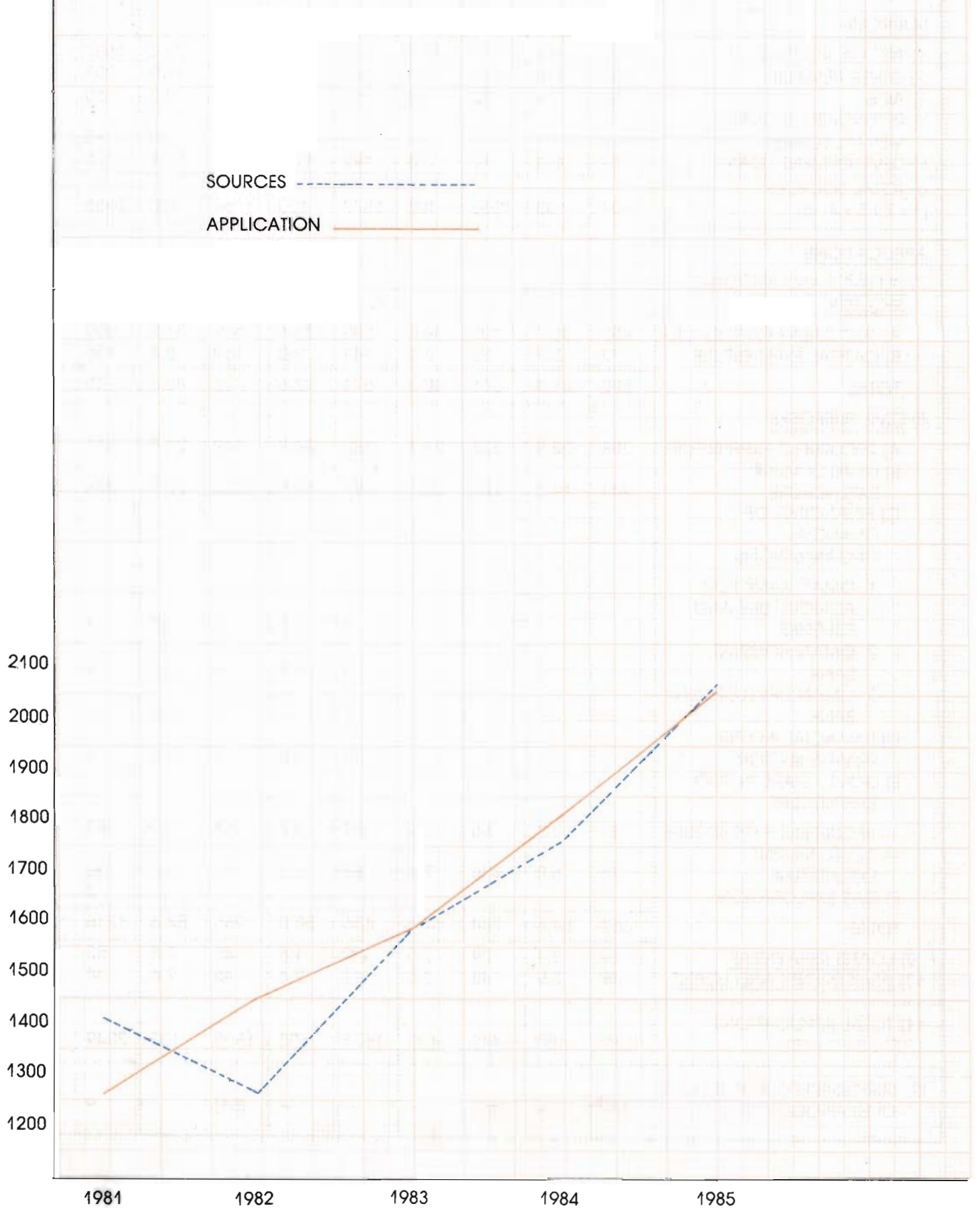
PARTICULARS	ACTUAL		
	1984	1985	Percentage
<u>SOURCES</u>			
1) NET OIL REVENUE	1277	1607	126
2) OTHER REVENUE	209	253	121
3) AIDS	73	60	82
4) REFUNDABLE GOVERNMENTAL LOANS	—	13	—
5) DEVELOPMENT LOANS	195	125	64
6) TOTAL SOURCES (1+2+3+4+5)	1754	2058	117
<u>APPLICATIONS</u>			
7) <u>DEFENCE AND NATIONAL SECURITY :</u>			
A) RECURRENT EXPENDITURE	569	609	107
B) CAPITAL EXPENDITURE	159	136	86
TOTAL	728	745	102
8) <u>CIVIL PURPOSES :</u>			
A) RECURRENT EXPENDITURE	449	611	136
B) DEVELOPMENT EXPENDITURE	374	434	116
C) FINANCING OF FINANCIAL ORGANIZATIONS :			
1. OMAN BANK FOR AGRICULTURE & FISHERIES	4	1	25
2. OMAN HOUSING BANK	4	4	100
3. OMAN DEVELOPMENT BANK	3	—	—
D) FINANCIAL AID TO PRIVATE SECTOR	3	3	100
E) GOVT. SHARE IN P.D.O. EXPENDITURE :			
— RECURRENT EXPENDITURE	58	63	109
— DEVELOPMENT EXPENDITURE	91	96	105
F) GAS EXPLORATION	—	4	—
TOTAL	986	1216	123
9) <u>LOANS REPAYMENT</u>	45	52	116
10) <u>INVESTMENTS AND LOANS</u>	46	36	78
11) TOTAL APPLICATIONS (7+8+9+10)	1805	2049	114

**SOURCES AND APPLICATIONS OF FUNDS
THROUGH THE YEARS 1981 - 1985**

(In Millions of R.O)

PARTICULARS	1981		1982		1983		1984		1985	
	Amount	%	Amount	%	Amount	%	Amount	%	Amount	%
<u>SOURCES</u>										
1) NET OIL REVENUE	1125	80.3	1057	83.9	1188	75.3	1277	72.8	1607	78.1
2) OTHER REVENUE	137	9.8	118	9.3	146	9.3	209	11.9	253	12.3
3) AIDS	50	3.6	15	1.2	51	3.2	73	4.2	60	2.9
4) REFUNDABLE GOVERNMENTAL LOANS	—	—	—	—	—	—	—	—	13	0.6
5) DEVELOPMENT LOANS	89	6.3	70	5.6	192	12.2	195	11.1	125	6.1
6) TOTAL SOURCES (1+2+3+4+5)	1401	100	1260	100	1577	100	1754	100	2058	100
<u>APPLICATIONS</u>										
7) <u>DEFENCE AND NATIONAL SECURITY</u>										
A) RECURRENT EXPENDITURE	450	35.7	498	34.5	530	33.6	569	31.5	609	29.7
B) CAPITAL EXPENDITURE	72	5.7	83	5.8	141	9.0	159	8.8	136	6.7
TOTAL	522	41.4	581	40.3	671	42.6	728	40.3	745	36.4
8) <u>CIVIL PURPOSES</u>										
A) RECURRENT EXPENDITURE	288	22.8	333	23.1	382	24.2	449	24.9	611	29.8
B) DEVELOPMENT EXPENDITURE	241	19.1	289	20.0	291	18.5	374	20.7	434	21.2
C) FINANCING OF FINANCIAL ORGANIZATIONS										
1. OMAN BANK FOR AGRICULTURE AND FISHERIES					3	0.2	4	0.2	1	—
2. OMAN HOUSING BANK					4	0.3	4	0.2	4	0.2
3. OMAN DEVELOPMENT BANK					—	—	3	0.2	—	—
D) FINANCIAL AID TO PRIVATE SECTOR					10	0.6	3	0.2	3	0.1
E) GOVT. SHARE IN PDO EXPENDITURE										
— RECURRENT EXPENDITURE	47	3.7	56	3.9	59	3.7	58	3.2	63	3.1
— DEVELOPMENT EXPENDITURE	76	6.0	106	7.4	86	5.5	91	5.0	96	4.7
F) GAS EXPLORATION									4	0.2
TOTAL	652	51.6	784	54.4	835	53.0	986	54.6	1216	59.3
9) <u>LOANS REPAYMENT</u>	39	3.1	29	2.0	29	1.8	45	2.5	52	2.5
10) <u>INVESTMENTS AND LOANS</u>	49	3.9	48	3.3	42	2.6	46	2.6	36	1.8
11) TOTAL APPLICATIONS (7+8+9+10)	1262	100	1442	100	1577	100	1805	100	2049	100
12) SURPLUS/(DEFICIT) OF SOURCES OVER APPLICATIONS (6-11)	139	—	(182)	—	—	—	(51)		9	

**CHART FOR SOURCES AND APPLICATIONS
OF FUNDS THROUGH THE YEARS
1981 - 1985**



**ACTUAL OTHER REVENUE ITEM-WISE
THROUGH THE YEARS 1981 - 1985**

(In Millions of R.O)

PARTICULARS	1981 RO	1982 RO	1983 RO	1984 RO	1985 RO
INVESTMENT REVENUE	38.6	14.3	9.3	21.3	19.6
OTHER REVENUE FROM MINISTRY OF PETROLEUM AND MINERALS	26.4	20.3	21.8	36.8	38.6
ELECTRICITY REVENUE	13.7	16.3	22.4	35.3	45.5
TAXES REVENUE	13.6	15.8	23.8	28.2	35.9
CUSTOMS DUTIES	11.3	14.7	21.7	31.6	41.1
LICENCES REVENUE	5.1	6.5	8.1	10.6	12.4
WATER SUPPLY REVENUE	5.0	6.1	7.7	8.5	10.9
GOVERNMENT LAND SALES AND LEASE RENTALS	4.0	3.8	4.0	3.7	5.6
FEEES	3.9	4.5	7.0	8.4	11.5
CIVIL AVIATION	3.0	3.0	3.1	3.9	4.0
POSTAL SERVICES	1.4	1.6	2.0	2.2	2.6
MISCELLANEOUS REVENUE	10.8	11.2	15.4	18.1	25.3
TOTAL	136.8	118.1	146.3	208.6	253.0

المصروفات الانمائية الفعلية موزعة على القطاعات
للأعوام ١٩٨١ - ١٩٨٥

(مليون ريال عماني)

عام ١٩٨٥	عام ١٩٨٤	عام ١٩٨٣	عام ١٩٨٢	عام ١٩٨١	القطاع
					<u>النفط والمعادن :</u>
٠,٣	٠,٦	٧,٥	٩,٠	٢٠,٨	مشروعات النفط
١١,٦	٩,٧	٥,١	١,١	٧,٥	مشروعات الغاز
١,٨	٣,٥	١١,٧	٢٦,٦	٢٠,٣	مشروعات التعدين والمحاجر
١٣,٧	١٣,٨	٢٤,٣	٣٦,٧	٤٨,٦	مجموع النفط والمعادن
					<u>الزراعة والاسماك :</u>
٢٥,٥	٢٠,٥	١١,٣	١٢,٦	١٢,٠	الزراعة والري
٣,٦	١,٨	١,١	١,٢	١,٣	الأسماك
٢٩,١	٢٢,٣	١٢,٤	١٣,٨	١٣,٣	مجموع الزراعة والاسماك
					<u>الهيكل الاقتصادي :</u>
٧٩,٧	٤٦,٦	٤٢,٢	٤٣,٥	٦٦,٥	الطرق
٠,٢	١,٦	٤,٠	٦,١	٣,٥	الموانئ
٨,٦	٣,٦	١,٤	١,٥	٢,٢	المطارات
٢,٩	١٣,٦	١,٦	٠,٩	١,٦	البريد والمواصلات
٥٣,٦	٤٩,٨	٤٨,٣	٥١,٢	٣٠,٩	الكهرباء والمياه
٣٨,٤	٢٢,٥	١٥,٨	١٩,٠	١٩,٦	الأعمال المدنية والتعمير
١٨٣,٤	١٣٧,٧	١١٣,٣	١٢٢,٢	١٢٤,٣	مجموع الهياكل الاقتصادية
					<u>الهيكل الاجتماعية :</u>
٢٥,٢	٢٣,٢	٢٥,٥	٢٠,٣	٤,٥	الاسكان
٤٨,٠	٤٢,٣	٢٩,٨	٣٥,٦	٩,٤	التعليم
٢٥,٩	٢١,٥	١١,٨	٥,٨	٥,٩	الصحة
١٤,٢	٢١,٩	١٣,٣	٩,٨	٣,١	الشؤون الثقافية
٣,١	٨,٨	٩,٠	٧,١	٣,٤	الشؤون الاجتماعية
٤٣,٨	٤٦,٨	٢٩,٥	١٣,٩	١٠,١	الادارة العامة
١٦٠,٢	١٦٤,٥	١١٨,٩	٩٢,٥	٣٦,٤	مجموع الهياكل الاجتماعية
					<u>الصناعة</u>
١,٧	٢,٣	٣,٣	١٧,٢	١١,٢	
					<u>التجارة والسياحة :</u>
٤,٥	٨,٩	٥,٦	٤,٠	٤,٥	التجارة
٤١,١	٢٤,٥	١٢,٩	٢,٦	٢,٦	السياحة
٤٥,٦	٣٣,٤	١٨,٥	٦,٦	٧,١	مجموع التجارة والسياحة
٤٣٣,٧	٣٧٤,٠	٢٩٠,٧	٢٨٩,٠	٢٤٠,٩	الاجمالي

المصروفات المتكررة والرأسمالية الفعلية حسب البنود
للأعوام ١٩٨١ - ١٩٨٥ م

(مليون ريال عماني)

عام ١٩٨٥	عام ١٩٨٤	عام ١٩٨٣	عام ١٩٨٢	عام ١٩٨١	البيان
٢٢٧,٤	١٩٧,٦	١٧٢,٣	١٥٢,٣	١٢٩,٨	الرواتب والعلوات والتكاليف الأخرى *
٢٠,٦	١٩,٧	١٧,٣	١٢,٨	١١,٤	عقود الخدمات
١٠٣,٧	٩١,٩	٧٩,١	٦٨,٣	٥٩,٥	لوازم ومواد التشغيل
١١,٦	٩,٤	٧,٨	٦,٦	٦,١	الصيانة
٢٨,٨	٢٤,٧	٢٠,٨	١٧,٠	١٣,٩	تكاليف الخدمات
١١٥,٣	٢٧,٩	٢٥,٧	٢٦,٤	٢٦,١	المنح والمساهمات
٤٧,٢	٣٩,٢	٢٠,٢	١٧,٤	١٥,٥	فوائد ومصاريف القروض والاستثمارات
١٤,١	٧,١	٧,١	٦,٢	٢,٨	دعم المواطنين والمؤسسات الحكومية
١٦,٩	١١,٤	٨,٩	٨,١	٧,٣	الاتصالات والمياه والكهرباء
٦,٦	٥,٩	٤,٩	٧,١	٥,٨	الأثاث والمعدات
٧,١	٦,٩	٤,٨	٦,٥	٦,٨	سيارات ووسائل نقل
٢,٨	٢,٠	١,٨	٣,٢	٢,٠	آلات ومعدات
٩,٤	٥,٠	١١,٢	١,٤	١,٠	مصروفات أخرى
٦١١,٥	٤٤٨,٧	٣٨١,٩	٣٣٣,٣	٢٨٨,٠	المجموع

* بلغ عدد موظفي القطاع الحكومي

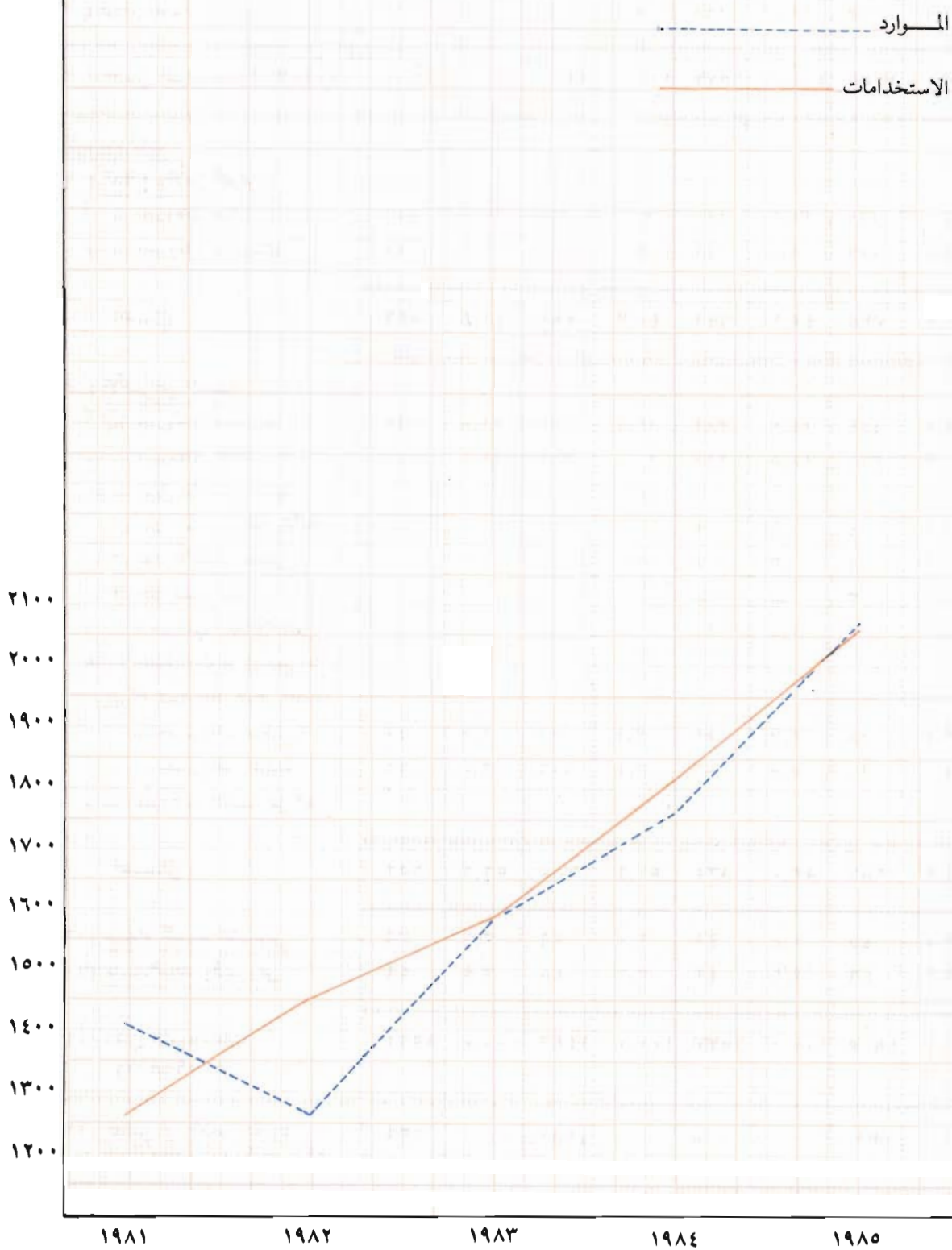
٥٤٩٦٢ ٥٢١٤٣ ٤٨٠٧٦ ٤٤٠٨٧ ٤٠٠٩٨

الإيرادات الأخرى الفعلية حسب البنود
للعوام ١٩٨١ - ١٩٨٥

(مليون ريال عماني)

عام ١٩٨٥	عام ١٩٨٤	عام ١٩٨٣	عام ١٩٨٢	عام ١٩٨١	البيان
١٩,٦	٢١,٣	٩,٣	١٤,٣	٣٨,٦	إيرادات الاستثمارات والفوائد المصرفية
٣٨,٦	٣٦,٨	٢١,٨	٢٠,٣	٢٦,٤	إيرادات وزارة النفط الأخرى
٤٥,٥	٣٥,٣	٢٢,٤	١٦,٣	١٣,٧	إيرادات الكهرباء
٣٥,٩	٢٨,٢	٢٣,٨	١٥,٨	١٣,٦	الضرائب
٤١,١	٣١,٦	٢١,٧	١٤,٧	١١,٣	الجمارك
١٢,٤	١٠,٦	٨,١	٦,٥	٥,١	الرخص
١٠,٩	٨,٥	٧,٧	٦,١	٥,٠	إيرادات المياه
٥,٦	٣,٧	٤,٠	٣,٨	٤,٠	إيرادات الأراضي والعقارات الحكومية
١١,٥	٨,٤	٧,٠	٤,٥	٣,٩	الرسوم
٤,٠	٣,٩	٣,١	٣,٠	٣,٠	إيرادات الطيران المدني
٢,٦	٢,٢	٢,٠	١,٦	١,٤	إيرادات الخدمات البريدية
٢٥,٣	١٨,١	١٥,٤	١١,٢	١٠,٨	إيرادات مختلفة
٢٥٣,٠	٢٠٨,٦	١٤٦,٣	١١٨,١	١٣٦,٨	المجموع

رسم بياني للموارد والاستخدامات خلال
الأعوام ١٩٨١ - ١٩٨٥



الموارد والاستخدامات للأعوام من

١٩٨١ - ١٩٨٥ م

(مليون ريال عماني)

عام ١٩٨٥		عام ١٩٨٤		عام ١٩٨٣		عام ١٩٨٢		عام ١٩٨١		البيان
النسبة	المبلغ	النسبة	المبلغ	النسبة	المبلغ	النسبة	المبلغ	النسبة	المبلغ	
الموارد :										
٧٨,١	١٦٠,٧	٧٢,٨	١٢٧٧	٧٥,٣	١١٨٨	٨٣,٩	١٠٥٧	٨٠,٣	١١٢٥	١ (صافي إيرادات النفط
١٢,٣	٢٥٣	١١,٩	٢٠٩	٩,٣	١٤٦	٩,٣	١١٨	٩,٨	١٣٧	٢ (إيرادات أخرى
٢,٩	٦٠	٤,٢	٧٣	٣,٢	٥١	١,٢	١٥	٣,٦	٥٠	٣ (معونات مرتبط بها
٠,٦	١٣	—	—	—	—	—	—	—	—	٤ (أقساط قروض محصلة
٦,١	١٢٥	١١,١	١٩٥	١٢,٢	١٩٢	٥,٦	٧٠	٦,٣	٨٩	٥ (قروض تنمية مرتبط بها
١٠٠,٠	٢٠٥٨	١٠٠,٠	١٧٥٤	١٠٠,٠	١٥٧٧	١٠٠,٠	١٢٦٠	١٠٠,٠	١٤٠١	٦ (إجمالي الموارد (١+٢+٣+٤+٥)
الاستخدامات :										
٧ (الدفاع والأمن القومي :										
٢٩,٧	٦٠٩	٣١,٥	٥٦٩	٣٣,٦	٥٣٠	٣٤,٥	٤٩٨	٣٥,٧	٤٥٠	أ - مصروفات متكررة
٦,٧	١٣٦	٨,٨	١٥٩	٩,٠	١٤١	٥,٨	٨٣	٥,٧	٧٢	ب - مصروفات رأسمالية
٣٦,٤	٧٤٥	٤٠,٣	٧٢٨	٤٢,٦	٦٧١	٤٠,٣	٥٨١	٤١,٤	٥٢٢	اجمالي
٨ (الأغراض المدنية										
٢٩,٨	٦١١	٢٤,٩	٤٤٩	٢٤,٢	٣٨٢	٢٣,١	٣٣٣	٢٢,٨	٢٨٨	أ - مصروفات متكررة
٢١,٢	٤٣٤	٢٠,٧	٣٧٤	١٨,٥	٢٩١	٢٠,٠	٢٨٩	١٩,١	٢٤١	ب - مصروفات ائتمانية
	١	٠,٢	٤	٠,٢	٣					ج - تمويل المؤسسات المالية :
٠,٢	٤	٠,٢	٤	٠,٣	٤					١) بنك عمان للزراعة والأسمك
—	—	٠,٢	٣	—	—					٢) بنك الإسكان العماني
٠,١	٣	٠,٢	٣	٠,٦	١٠					٣) بنك تنمية عمان
٣,١	٦٣	٣,٢	٥٨	٣,٧	٥٩	٣,٩	٥٦	٣,٧	٤٧	د - الدعم المالي للقطاع الخاص
٤,٧	٩٦	٥,٠	٩١	٥,٥	٨٦	٧,٤	١٠٦	٦,٠	٧٦	هـ - حصة الحكومة في مصروفات شركة تنمية نفط عمان المحدودة :
٠,٢	٤									— مصروفات متكررة
										— مصروفات ائتمانية
										و - مصروفات التنقيب عن الغاز
٥٩,٣	١٢١٦	٥٤,٦	٩٨٦	٥٣,٠	٨٣٥	٥٤,٤	٧٨٤	٥١,٦	٦٥٢	اجمالي
٢,٥	٥٢	٢,٥	٤٥	١,٨	٢٩	٢,٠	٢٩	٣,١	٣٩	٩ (سداد أقساط القروض
١,٨	٣٦	٢,٦	٤٦	٢,٦	٤٢	٣,٣	٤٨	٣,٩	٤٩	١٠ (مساهمات وقروض
١٠٠,٠	٢٠٤٩	١٠٠,٠	١٨٠٥	١٠٠,٠	١٥٧٧	١٠٠,٠	١٤٤٢	١٠٠,٠	١٢٦٢	١١ (إجمالي الاستخدامات (٧+٨+٩+١٠)
	٩	(٥١)		—		(١٨٢)		١٣٩		١٢ (الفائض أو العجز) الموارد عن الاستخدامات (٦ - ١١)

الموارد والاستخدامات الفعلية لعام ١٩٨٥ مقارنة
مع الموارد والاستخدامات لعام ١٩٨٤

(مليون ريال عماني)

الفعلي			البيان
النسبة المئوية	عام ١٩٨٥	عام ١٩٨٤	
			<u>الموارد :</u>
١٢٦	١٦٠٧	١٢٧٧	١ (صافي إيرادات النفط
١٢١	٢٥٣	٢٠٩	٢ (إيرادات أخرى
٨٢	٦٠	٧٣	٣ (معونات مرتبط بها
	١٣	—	٤ (أقساط قروض محصلة
٦٤	١٢٥	١٩٥	٥ (قروض تنمية مرتبط بها
١١٧	٢٠٥٨	١٧٥٤	٦ (إجمالي الموارد (١+٢+٣+٤+٥)
			<u>الاستخدامات :</u>
			٧ (الدفاع والأمن القومي :
١٠٧	٦٠٩	٥٦٩	أ - مصروفات متكررة
٨٦	١٣٦	١٥٩	ب - مصروفات رأسمالية
١٠٢	٧٤٥	٧٢٨	إجمالي
			٨ (الاغراض المدنية :
١٣٦	٦١١	٤٤٩	أ - مصروفات متكررة
١١٦	٤٣٤	٣٧٤	ب - مصروفات انمائية
			ج - تمويل المؤسسات المالية :
٢٥	١	٤	١) بنك عمان للزراعة والأسماك
١٠٠	٤	٤	٢) بنك الاسكان العماني
—	—	٣	٣) بنك تنمية عمان
١٠٠	٣	٣	د - الدعم المالي للقطاع الخاص
			هـ - حصة الحكومة في مصروفات شركة تنمية نفط عمان المحدودة :
١٠٩	٦٣	٥٨	— مصروفات متكررة
١٠٥	٩٦	٩١	— مصروفات انمائية
—	٤	—	و - مصروفات التنقيب عن الغاز
١٢٣	١٢١٦	٩٨٦	إجمالي
١١٦	٥٢	٤٥	٩ (سداد أقساط القروض
٧٨	٣٢	٤٦	١٠) مساهمات وقروض
١١٤	٢٠٤٩	١٨٠٥	١١) إجمالي الاستخدامات (٧+٨+٩+١٠)

الموارد والاستخدامات الفعلية لعام ١٩٨٥ مقارنة
مع تقديرات الموازنة لنفس العام

(مليون ريال عماني)

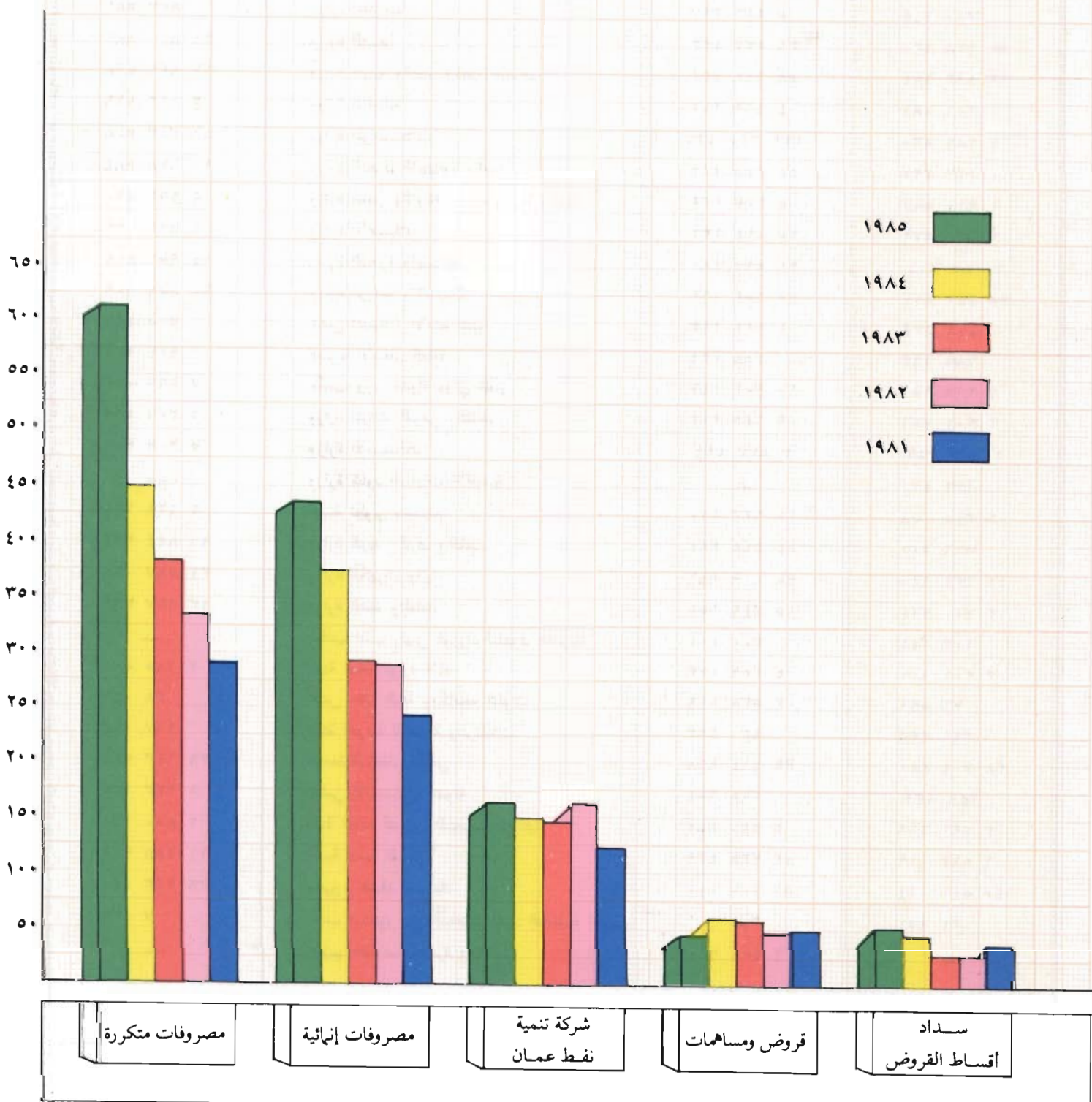
عام ١٩٨٥			البيان
النسبة المئوية	الفعلي	الموازنة حسب المرسوم	
			<u>الموارد :</u>
١٢٤	١٦٠٧	١٢٩٢	١ (صافي إيرادات النفط
١١٩	٢٥٣	٢١٢	٢ (إيرادات أخرى
٩٠	٦٠	٦٧	٣ (معونات مرتبط بها
—	١٣	—	٤ (أقساط قروض محصلة
٨٤	١٢٥	١٤٨	٥ (قروض تنمية مرتبط بها
١٢٠	٢٠٥٨	١٧١٩	٦ (إجمالي الموارد (١+٢+٣+٤+٥)
			<u>الاستخدامات :</u>
			٧ (الدفاع والأمن القومي :
١٠٨	٦٠٩	٥٦٢	أ - مصروفات متكررة
٨٨	١٣٦	١٥٥	ب - مصروفات رأسمالية
١٠٤	٧٤٥	٧١٧	إجمالي
			٨ (الاغراض المدنية :
١١٠	٦١١	٥٥٥	أ - مصروفات متكررة
١١٧	٤٣٤	٣٧٠	ب - مصروفات انمائية
٢٠	١	٥	ج - تمويل المؤسسات المالية :
١٠٠	٤	٤	١) بنك عمان للزراعة والأسماك
—	—	٤	٢) بنك الاسكان العماني
٣٣	٣	٩	٣) بنك تنمية عمان
٩٨	٦٣	٦٤	د - الدعم المالي للقطاع الخاص
٩١	٩٦	١٠٥	هـ - حصة الحكومة في مصروفات شركة تنمية نفط عمان المحدودة :
—	٤	—	— مصروفات متكررة
—	—	—	— مصروفات انمائية
—	—	—	و - مصروفات التنقيب عن الغاز
١٠٩	١٢١٦	١١١٦	إجمالي
٩١	٥٢	٥٧	٩ (سداد أقساط القروض
١٢٩	٣٦	٢٨	١٠ (مساهمات وقروض
١٠٧	٢٠٤٩	١٩١٨	١١ (إجمالي الاستخدامات (٧+٨+٩+١٠)

المصروفات الانمائية حسب الوزارات والوحدات الحكومية
للسنة المنتهية في ١٢/٣١/١٩٨٥

(بالريال العماني)

عام ١٩٨٥		اليان	عام ١٩٨٤
الفعلي	الموازنة حسب المرسوم		الفعلي
٩٤ ١١٨ ٦٤٥	٥٩ ٨٧٩ ٠٦٢	ديوان شئون البلاط السلطاني	٥٤ ٢٢٩ ٦٩٧
٤٥ ٢٨٤	١ ٦٨٤ ٠٩٢	محافظة العاصمة	١٩٠ ٥٥٨
١ ٩١٧ ٨٦٩	٢ ٠٤٠ ٢٠٨	وزارة شئون الديوان السلطاني	٣٨٩ ٢٥٠
٨٤٠ ١٠٦	١ ٢٢٢ ٧٨٨	وزارة المالية والاقتصاد	٣٢٦ ٣٦٩
٧٥٠ ١٤٤	٥ ٦٨٢ ٣٩٧	وزارة الخارجية	٨٧٧ ٥٨١
٢٥ ٩٢٨ ٦٣٠	٣٦ ٥٣٧ ١٣٣	وزارة الصحة	٢١ ٨٠٠ ٨٨١
١٦ ١٩٣ ٦٩٤	٥٨ ٩٦٢ ٥٣٣	وزارة التربية والتعليم وشئون الشباب	٢٣ ٩٣٩ ٥٩٨
١ ٣٠٦ ١٨١	٤ ٦٦٦ ٩٧٢	وزارة الداخلية	٢ ١١٢ ٩١٦
٦٨ ٣٨٦ ٨٣٠	١١٩ ٣٢٠ ١٢٧	وزارة المواصلات	٤٨ ٣٤٣ ٥٠٨
١٠ ١٢٣ ٢٩٧	٢٤ ٦٧٥ ٩١٢	وزارة الشئون الاجتماعية والعمل	٢١ ٦٧٨ ٥٨٤
١ ٩١٠ ٥٨٣	٥ ٦٥٧ ٨٣٩	وزارة العدل والأوقاف والشئون الاسلامية	٢ ٤٩٦ ٨٦٠
٦ ٠٣٥ ٨٧٩	١٥ ٠١٤ ١٢٦	وزارة الاعلام	١ ٩٩٤ ٠٥٢
٧ ٠٨٧ ٢٠٤	٢١ ٥٩٧ ٩٨٠	وزارة التجارة والصناعة	١٤ ٩٥٦ ٨٠٨
٢٥ ٤٤٢ ٨١٧	٤٧ ٨٥٢ ٦٦١	وزارة الزراعة والاسماك	٢٠ ٨٥٩ ٦٠٩
٤٠٧ ٦٣٤	١ ١٩٢ ٦٦٣	مجلس التنمية / الامانة الفنية	٧٠٥ ٤٩١
٧٨٩ ١٦٢	٧٥٨ ٣٣٦	مديرية الأشغال العامة	١ ١٢٢ ٩٤٥
٦ ٢٦٥ ٦٥٠	١٠ ٩٥٢ ١٤٧	مكتب وزير الدولة ووالي ظفار	٧ ١٦١ ٠٤٣
٢ ٢٠٢ ٧٧٦	٩ ٦٤٥ ٩١٢	وزارة التراث القومي والثقافة	١ ٣٠٦ ٤٦٥
١ ٩٢٥ ٠٤٧	٧ ٨٧٧ ٤٩٩	وزارة الاسكان	٥ ٢٠٩ ٣٨٢
٦٣٢ ٤٧٠	—	وزارة شئون البلديات الاقليمية	—
٦ ٣٤٥ ٠٥٨	١١ ٦٢٣ ١١٠	لجنة تطوير مسندم	٤ ٤٢١ ٢٩٥
٥٦٦ ٥٠١	١٤ ٨٤٨ ٣٨١	وزارة البريد والبرق والهاتف	١١ ٨٤٤ ٣٩٣
٤١ ٦٣٢ ٦٤٥	٧٥ ٠٠٩ ٢٨٦	وزارة الكهرباء والمياه	٣٢ ٥٨٧ ٠٢٨
١٣ ٧٥٠ ٧٢٤	١٥ ٧٤٩ ٦٥٨	وزارة النفط والمعادن	١٣ ٩١٧ ٣٦٢
١٠٣ ١٤٤	٣٠٠ ٠٠٠	مكتب نائب رئيس الوزراء للشئون القانونية	—
٣ ٣٠١ ١٥٠	٤ ٣٥٩ ٠٧٣	الهيئة العامة لموارد المياه	٢ ١٨٥ ٥٨٢
٧٦ ٥٩١	٢ ٥٣٨ ٨١٩	مجلس حماية البيئة ومكافحة التلوث	٣٨ ٠٤٧
٣٩٦ ٤٣٦	٨٣٠ ٨٢٣	الهيئة القومية للكشفة والمرشدات	١٦٧ ٠٩٣
٣٨ ٧٠٤ ٩٥٠	٣٩ ٩٦٤ ٩٦٨	جامعة السلطان قابوس	٣٦ ٦٤٣ ٧٢٤
٢٤٦ ٠٣٣	١١٥ ٦٨٤	المجلس الاستشاري للدولة	١ ٢٣٣ ٠٢٥
٣ ٧٩١ ٦٦٩	٤ ٤٤١ ٨٤٢	الهيئة العامة لتسويق المنتجات الزراعية	٢ ٨٥٠ ١٦٤
٦ ٨٦٧ ٠١٩	١٢ ٣٣٨ ٤٣٩	لجنة تنمية المناطق	١١ ٤٨٨ ٩٠١
٤٥ ٥٤١ ٠٦٤	٥١ ٠٠٠ ٠٠٠	مشروع فندق البستان	٢٦ ٩٠٣ ٠٤٠
٢٢ ٩٥١	—	مكتب مستشار جلالة السلطان لشئون التخطيط العمراني	٧ ٤٣٤
—	٦ ٩٥٩ ٦٤٠	تطوير جنوب الغبرة والحوير	—
٤٣٣ ٦٥٥ ٨٣٧	٦٧٥ ٣٠٠ ١١٠	المجموع	٣٧٣ ٩٨٨ ٦٨٥
—	٣٧٠ ٠٠٠ ٠٠٠	المبالغ المتوقع صرفها	—

رسم بياني لمصروفات الأغراض المدنية للأعوام ١٩٨١ - ١٩٨٥



ملاحظة : مصروفات شركة تنمية نفط عمان لعام ١٩٨٥ تتضمن مصروفات التنقيب عن الغاز

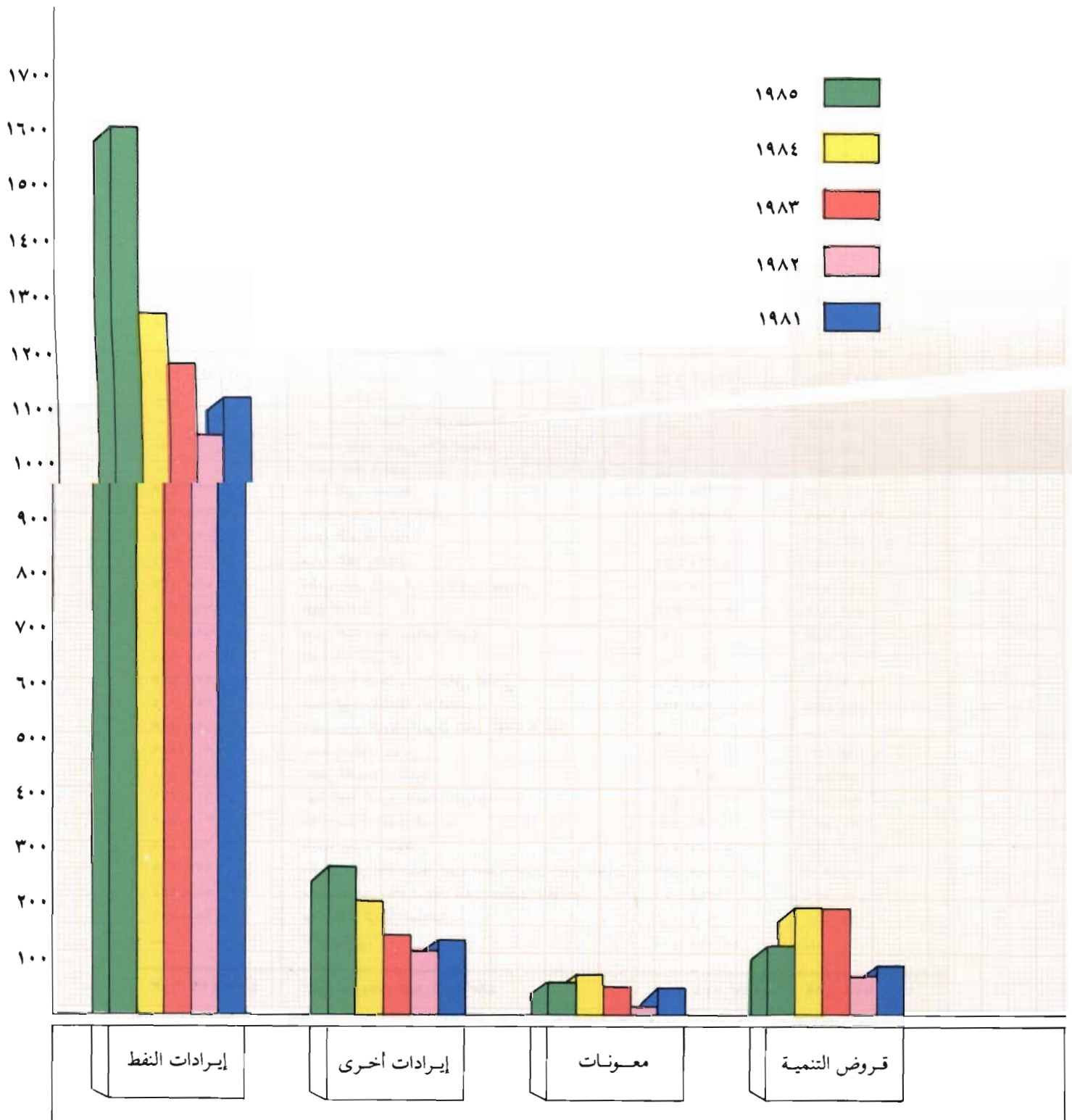
المصروفات المتكررة والرأسمالية حسب الوزارات والوحدات الحكومية

للسنة المنتهية في ١٩٨٥/١٢/٣١

(بالريال العماني)

عام ١٩٨٥		البيان	عام ١٩٨٤
الفعلي	الموازنة حسب الرسوم		الفعلي
٦٥ ٤٢٣ ٦٤٨	٥٩ ٣٨٠ ٢٤٨	ديوان شئون البلاط السلطاني	٥٤ ٥٠٦ ٤٦٧
١٨ ٩٨٥ ٤٦٤	١ ٠٥٥ ٤٨٥	محافظة العاصمة	١ ٠٦٧ ٩٩٦
١٧ ٩٥٨ ٨٤٦	١٧ ٩٩٤ ٥٠٩	وزارة شئون الديوان السلطاني	١٦ ٩٦٥ ٥٦١
٤ ٠٢٦ ٧٩٧	٤ ١٤٩ ٤١٣	وزارة المالية والاقتصاد	٣ ٣٩٥ ٩٧٩
١٧٩	—	صندوق الاحتياطي العام للدولة	٣٠٨ ٧٢٧
١٤ ١٠٤ ١٥٤	٨ ١٢٤ ٦٢٤	دعم فوائد القروض الممنوحة للمواطنين ومنح أخرى	٧ ١٠٤ ٣٥١
١١ ٧٦١ ٣١٧	١٤ ٦٥٢ ٠٧٨	وزارة الخارجية	١١ ٦٤٥ ٩١١
٤٧ ٣١٩ ٠٨٤	٤٩ ٧٥٠ ٢٠٥	وزارة الصحة	٤٠ ٥٠٤ ٢٩٦
٨٣ ١٠٧ ٣٤٣	٨٨ ٤٤٤ ٣٩١	وزارة التربية والتعليم وشئون الشباب	٧٢ ٧٠٦ ١٣٣
٦ ٥٠٩ ٠١٢	٦ ٥٤٣ ٤٨٢	وزارة الداخلية	٦ ٠٩٨ ٨٠٢
٢١ ٥٤٦ ٤٦١	٢٣ ٥٩٨ ٧٨٠	وزارة المواصلات	١٩ ٠٤١ ٨٠١
٢٠ ٩٠٣ ٦٨٩	٢٢ ٥٧٥ ٥٠٣	وزارة الشئون الاجتماعية والعمل	١٨ ١٣٩ ٣٥٩
٧ ١٣٨ ٥٩٦	٦ ٣٢٠ ٧٠٠	وزارة العدل والأوقاف والشئون الاسلامية	٦ ١٧٦ ٥٥١
١٣ ١٣٨ ٩٩٢	١٣ ٠٥٠ ٧٣٥	وزارة الاعلام	١١ ٤٨٠ ٨١١
٣ ٥٠٠ ٦٧١	٣ ٩١٢ ٦٥٥	وزارة التجارة والصناعة	٢ ٩٩٥ ٥٣٦
١١ ٦٤٤ ٣٤٣	١٢ ٨٣٤ ٤٨٣	وزارة الزراعة والاسماك	١١ ٢٠٧ ٨٩٩
٧٣٦ ٢٧٦	٨٨٥ ٠٠٠	مجلس التنمية / الامانة الفنية	٦٣٨ ٨١٥
١ ٣٠٩ ٤٦٠	١ ٨٩٦ ٨٧٥	مديرية الأشغال العامة	١ ٣٨٢ ١٣٢
١٥ ٧٨٢ ٩٠١	١٥ ٩٨١ ٨٤٥	مكتب وزير الدولة ووالي ظفار	١٤ ٣٧٨ ٠٩٩
٢ ٢٦٢ ٧٩٠	٢ ٠٨٤ ٩٢٤	وزارة التراث القومي والثقافة	١ ٨٠٧ ٦٠٨
٤ ١٢٦ ٩٨٠	١٥ ٢٦٧ ١١٢	وزارة الاسكان	١٢ ٩٥٦ ٦٢٧
٥٦٣ ٢٧٦	١ ٠٠٠ ٠٠٠	وزارة البيئة	—
١٠ ٢٥٨ ٤٨٢	—	وزارة شئون البلديات الاقليمية	—
٤٥٩ ٨٧٣	—	مكتب الممثل الخاص لجلالة السلطان	—
٣٧ ٢٩٥	—	اللجنة العليا لتخطيط المدن	—
٦ ٨٨٨ ٧٧١	٧ ١٣٥ ٠٨٨	لجنة تطوير مسندم	٦ ١٣١ ٤١٨
٣ ٣٠٧ ٥٥٧	٣ ٥٥٤ ٢٢٠	وزارة البريد والبرق والهاتف	٢ ٧٩٣ ٨٥٥
٨٠ ٩٧٣ ٨٥٣	٨٠ ٣٩٦ ١٥٤	وزارة الكهرباء والمياه	٦٧ ٩٣٥ ٢٨٧
٥ ٢٢٩ ٤٥٠	٤ ٧١٥ ٠٧٥	وزارة النفط والمعادن	٥ ١٦٧ ٧٤٤
٥٩٤ ٥٠٢	٦٨٢ ٩٥٧	مكتب نائب رئيس الوزراء للشئون القانونية	٥٣٥ ٤٣٧
١ ٨٦٢ ٦٨٩	٢ ١٢١ ٢١٨	الهيئة العامة لموارد المياه	١ ٧٦٨ ٣٠٨
٦٥٩ ٩٨٣	١ ١٩٤ ٢٥٤	مجلس حماية البيئة ومكافحة التلوث	٥٦١ ٣٦١
١ ١٤٢ ٥١٩	٨٠٥ ٦٠٠	مخصصات معالي الوزراء	١ ٠١٤ ١٨٥
٥٠٧ ٤١٠	٦٤١ ٩٥٨	الهيئة العامة للمخازن والاحتياطي الغذائي	٢٢٦ ٨٠٥
٤٤٩ ٨٧٨	٢٨٩ ٢٢٨	الهيئة القومية للكشافة والمرشدات	٢٢٦ ١١٤
—	—	مكتب وزير الدولة والمبعوث الخاص لجلالة السلطان	١٦٩ ٤٨٣
١ ٩٢٥ ٨٦٠	٣ ٦٨٨ ٠٤٧	جامعة السلطان قابوس	٩٠٥ ٩٥٩
٩٤٣ ٨٢٠	١ ٢٦٠ ٥٥١	المجلس الاستشاري للدولة	٨١٦ ٠٦٠
١ ٣٩٦ ٩١٢	٢ ١٢٧ ٤٩١	الهيئة العامة لتسويق المنتجات الزراعية	٦١٨ ٢٠١
٣٢٠ ٥٢٦	٣٩٦ ٢٥١	هيئة حسم المنازعات التجارية	٣٠٧ ٨٨٢
٤ ٢٨٧ ٠٧٣	٥ ٠٠٥ ٥٠٩	لجنة تنمية المناطق	٤ ٢٨٨ ٠١٤
٦٦٦ ٢٠٤	٨٨٧ ٠٤٩	مكتب مستشار جلالة السلطان لشئون التخطيط العمراني ومجلس المناقصات	٦٢٣ ٩٧٨
١ ٨٩٢ ٢٦٣	٣٩٥ ٠٠٠	مكتب مستشار جلالة السلطان لشئون التخطيط الاقتصادي	٥٦٨ ٤٨٤
١٢٤ ٠٠٠	٦٠٢ ١٠٦	هيئة منطقة الرسيل الصناعية	٢٥٨ ٥٦٧
—	١١ ٧٤٨ ٠٠٠	الاحتياطي	—
٤٩٥ ٧٧٩ ١٩٩	٤٩٧ ١٤٨ ٣٠٣	اجمالي المصروفات المتكررة والرأسمالية	٤٠٩ ٤٢٦ ٦٠٣
٦٨ ٦٣٩ ١٣٣	٣ ٤٢٠ ٩٢٣	معونات	—
٤٧ ١٠٢ ٩٩٢	٥٤ ٤٣٠ ٧٧٤	فوائد القروض	٣٩ ٢٤٦ ٤٤٩
٦١١ ٥٢١ ٣٢٤	٥٥٥ ٠٠٠ ٠٠٠	الاجمالي	٤٤٨ ٦٧٣ ٠٥٢

رسم بياني للموارد خلال الأعوام ١٩٨٥ - ١٩٨١



ملاحظة : الإيرادات الأخرى لعام ١٩٨٥ تتضمن القروض المحصلة

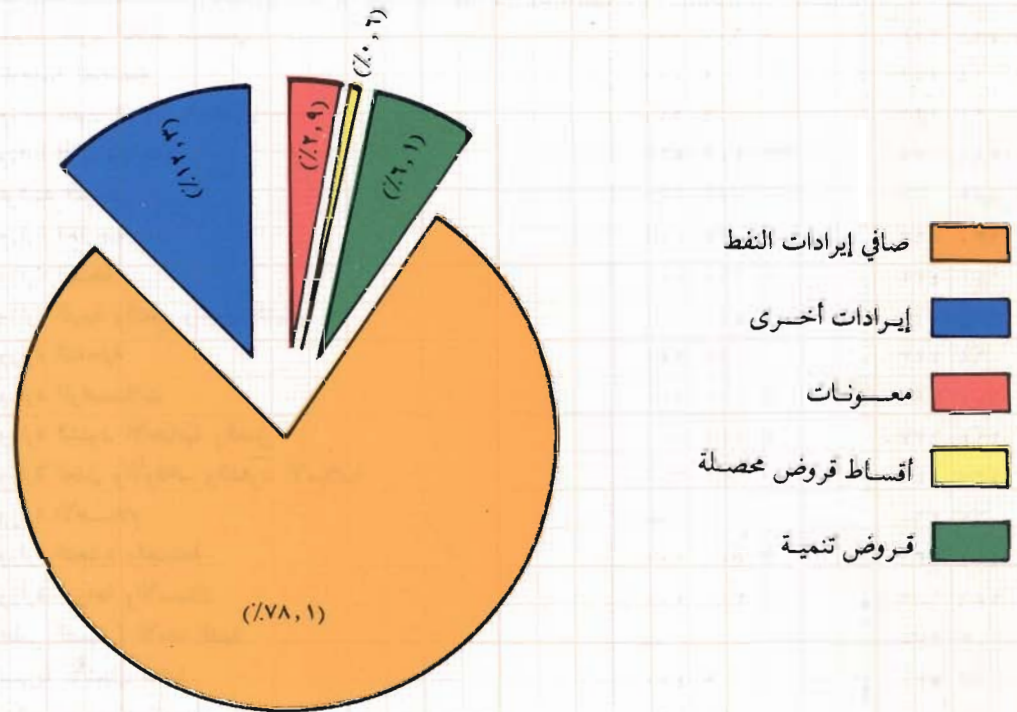
الايادات الأخرى حسب الوزارات والوحدات الحكومية

للسنة المنتهية في ١٩٨٥/١٢/٣١

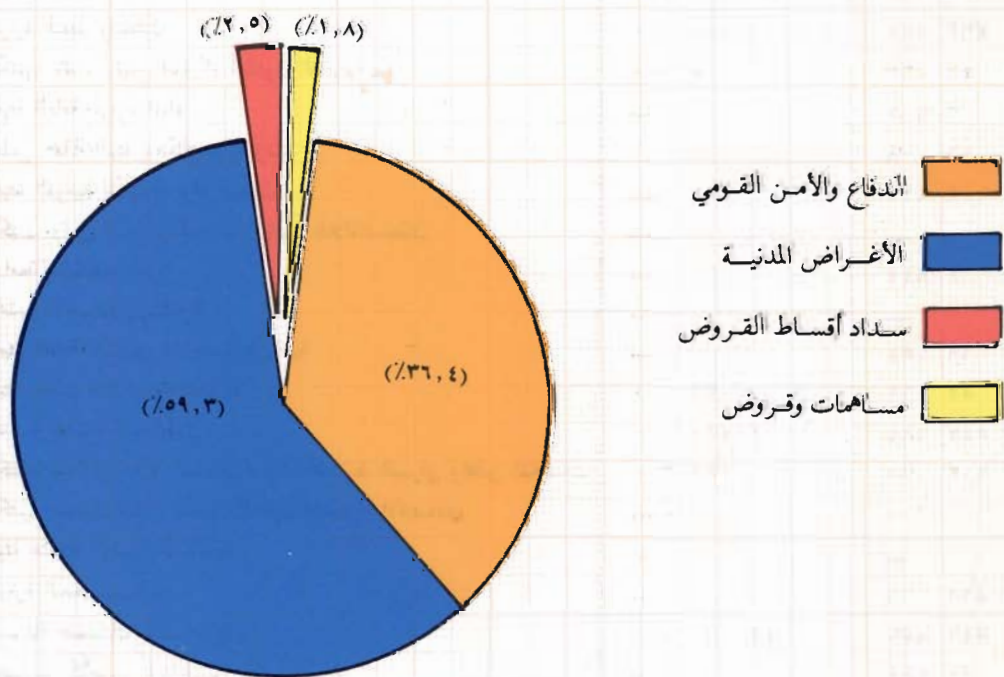
(بالريال العماني)

عام ١٩٨٥		البيان	عام ١٩٨٤
الفعلي	الموازنة حسب المرسوم		الفعلي
٢ ٥٢٩ ٣٥٣	١ ٦٠٠ ٠٠٠	ديوان شئون البلاط السلطاني	١ ٨٦٧ ٢٩٧
١٨ ٥٥٣	٢ ٠٠٠	محافظة العاصمة	٤ ٩٣٣
٣١ ٢٢٦	٤ ٥٠٠	وزارة شئون الديوان السلطاني	٤٣ ٤٤٤
٤٣ ٩٨١ ٣٢٩	٣٦ ٢٠١ ٧٩٦	وزارة المالية والاقتصاد	٣٥ ٦٨٤ ٣٩٥
٥ ٣٥٩ ٨٦٦	٧ ٥٥٢ ٢٩١	فوائد القروض	٦ ٥٨٤ ٧٧٦
٣ ٢٣٠ ٥٦٦	١ ٨٣٥ ٠٠٠	وزارة الخارجية	١ ٨٩٢ ٤٠٣
١ ٦٧١ ٤٢٢	١ ٦٠٠ ٠٠٠	وزارة الصحة	١ ٤٣٧ ٩٥٥
٣٨٧ ٧٢٩	٤٠٠ ٠٠٠	وزارة التربية والتعليم وشئون الشباب	٤٤٢ ٣٩٧
٦٩ ٧٢٣	٣١ ٩٥٠	وزارة الداخلية	٥٢ ٠٩٦
٦ ٦٠٧ ٧٨٢	٦ ٠٠٠ ٠٠٠	وزارة المواصلات	٤ ٦١٢ ٧٢٩
٩ ٢١٤ ٦٧٧	٧ ٥٠٠ ٠٠٠	وزارة الشؤون الاجتماعية والعمل	٧ ٨٣٧ ٧٥٤
١٦٧ ٠٤٦	١٥١ ٩٠٠	وزارة العدل والأوقاف والشئون الاسلامية	١٤٧ ٤٧٦
٤٨ ٤٦٠	—	وزارة الاعلام	٣٤ ٥٤٨
٢ ٤٠٤ ٢٣٦	٢ ٥٠٠ ٠٠٠	وزارة التجارة والصناعة	٢ ٦٣٧ ٨٧٣
١ ٥٥٦ ٦٣٩	١ ٣٠٠ ٠٠٠	وزارة الزراعة والاسماك	١ ٢٧٦ ٥٧٣
٣ ٢٧٥	—	مجلس التنمية / الامانة الفنية	٢٦٠
١٧ ٧٣٠	٢ ٤٠٠	مديرية الأشغال العامة	٢٠ ١٩٦
٤ ١٢٧ ٠٦٠	٢ ٨٩٣ ٢١٠	مكتب وزير الدولة ووالي ظفار	٢ ١٣٣ ٣٥٩
١٠٧ ٤٥٥	٨١ ٠٠٠	وزارة التراث القومي والثقافة	١٠٨ ٨٩٥
٤ ٨٣٧ ٤٣٢	٦ ٣٠٠ ٠٠٠	وزارة الاسكان	٥ ٠١٤ ٠٢٨
١ ٩٠٩	—	وزارة البيئة	—
٤٧٠ ٤٩٣	—	وزارة شئون البلديات الاقليمية	—
٨٤٦ ٨٥٠	٧٠٠ ٠٠٠	لجنة تطوير مسندم	٤٣١ ٤٦٧
٣ ١١٢ ٩٩٢	٢ ٥٥١ ٥٠٠	وزارة البريد والبرق والهاتف	٢ ٤٧٠ ٠٥٦
٥٢ ١١٣ ٣٢١	٤٧ ٢٤٦ ١٥٣	وزارة الكهرباء والمياه	٤١ ٧٤٨ ٦٦٨
٣٩ ٤٦٣ ٧٨٠	٤١ ٠٠٨ ٠٠٠	وزارة النفط والمعادن	٣٦ ٨٠٦ ٦٦٨
٢٦ ٠٦٢	١٥ ٠٠٠	مكتب نائب رئيس الوزراء للشئون القانونية	١٩ ٧٥١
٣ ٩٠٦	—	الهيئة العامة لموارد المياه	٢ ٣٢٦
١٦ ٠٠٨	٢ ٠٠٠	مجلس حماية البيئة ومكافحة التلوث	٣ ٣٩٤
٢ ٦٢٧	—	الهيئة القومية للكشفة والمرشحات	—
—	—	مكتب وزير الدولة والمبعوث الخاص لجلالة السلطان	٨٤٠
٣ ٨٤٤	—	جامعة السلطان قابوس	—
—	—	المجلس الاستشاري للدولة	٢٢ ٨٦٣
٦٩ ١٥١	—	الهيئة العامة لتسويق المنتجات الزراعية	—
٥٢ ٩٩١	٣١ ٠٠٠	هيئة حسم المنازعات التجارية	٣٣ ١٣٥
١ ٥٤٧ ٦٨٤	١ ٠٢٠ ٠٠٠	لجنة تنمية المناطق	٦٤٢ ٥٨٩
٢١٣ ٠٧٥	١٥١ ٣٠٠	مكتب مستشار جلالة السلطان لشئون التخطيط العمراني ومجلس المناقصات	٢٤١ ٥٠٢
٦٠٠	—	مكتب مستشار جلالة السلطان لشئون التخطيط الاقتصادي	—
—	—	هيئة منطقة الرسيل الصناعية	١٤٣ ٢٥١
٤ ٨١٢ ١١٤	—	وزارة الدفاع	٨ ٥٠٦ ١٥٣
٥٨ ٧٤٩ ٨٤٩	٤٤ ٠٠٠ ٠٠٠	شرطة عمان السلطانية	٤٥ ٧٠٣ ٥٨٣
٤٧ ٣٨٤	—	جهاز الأمن الداخلي	١٨ ٤٤٥
٥ ٠٤٩ ٨٤١	—	لواء الحرس السلطاني	—
٢٥٢ ٩٧١ ٠٣٥	٢١٢ ٦٨١ ٠٠٠	المجموع	٢٠٨ ٦٢٨ ٠٧٨

النسب المئوية للموارد الفعلية لعام ١٩٨٥
والتي بلغت ٢٠٥٨ مليون ريال عماني ١٠٠٪



النسب المئوية للاستخدامات الفعلية
لسنة ١٩٨٥ والتي بلغت ٢٠٤٩ مليون ريال عماني ١٠٠٪



بسم الله الرحمن الرحيم

مقدمة

عن الحسابات الختامية للسنة المالية ١٩٨٥

تعبر البيانات الواردة بالحسابات الختامية للسنة المالية ١٩٨٥ عن الانجازات الكبيرة التي تحققت في السنة الخامسة والأخيرة من سنوات الخطة الخمسية الثانية . ونوجز فيما يلي أهم الملامح الرئيسية التي اتسمت بها الحسابات الختامية لهذا العام على النحو التالي :

أولاً : الموارد :

بلغت الموارد الفعلية في نهاية العام ٢٠٥٨ مليون ريال عماني في حين كان المقدّر تحصيله في بداية العام ١٧١٩ مليون ريال عماني بزيادة قدرها ٣٣٩ مليون ريال عماني وتبلغ نسبة الزيادة ٢٠٪ من المقدّر وفيما يلي شرح للبنود الرئيسية للإيرادات :

١ - صافي إيرادات النفط :

بالرغم من تذبذب أسعار النفط عن السعر الذي اتخذ أساساً لتقدير إيرادات النفط إلا أنه قد أمكن زيادة الانتاج وتحقيق مبلغ ١٦٠٧ مليون ريال عماني وهو يزيد عن التقديرات في بداية العام البالغة ١٢٩٢ مليون ريال عماني بزيادة قدرها ٣١٥ مليون ريال عماني ونسبة قدرها ٢٤٪ .

٢ - الإيرادات الأخرى :

بلغت الإيرادات الأخرى غير النفطية الفعلية ٢٥٣ مليون ريال عماني في حين كان المقدّر تحصيله في بداية العام ٢١٢ مليون ريال عماني بزيادة قدرها ٤١ مليون ريال عماني وتبلغ نسبة الزيادة ١٩٪ عن المقدّر . أيضاً فقد زادت إيرادات هذا العام عن الإيرادات الفعلية لعام ١٩٨٤ بمبلغ ٤٤ مليون ريال عماني حيث كانت إيرادات عام ١٩٨٤ بمبلغ ٢٠٩ مليون ريال عماني .

٣ - المعونات :

بلغت المعونات المستلمة خلال العام ٦٠ مليون ريال عماني في حين كان المقدّر تحصيله في بداية العام ٦٧ مليون ريال عماني بنسبة عجز قدرها ١٠٪ .

ثانياً : الاستخدامات :


بلغت الاستخدامات الفعلية الأجمالية لهذا العام ٢٠٤٩ مليون ريال عماني في حين كان المقدّر بالموازنة ١٩١٨ مليون ريال عماني أي يتجاوز قدره ١٣١ مليون ريال عماني يمثل ٧٪ عن المقدّر . وتعود اسباب زيادة الانفاق الى تكملة المشاريع الكبيرة خلال عام ١٩٨٥ لكون هذا العام هو آخر سنة من سنوات الخطة الخمسية الثانية .

ومما تجدر الإشارة اليه ان التعاون والتنسيق الدائمين بين المالية والوزارات والوحدات الحكومية أدى الى تنفيذ برنامج الموازنة السنوي الموضوع في اطار الخطة التنموية الثانية الطموحة والتي استهدفت الاستفادة بإمكانيات هذا البلد الى أقصى حد ممكن لصالح المواطن العماني الذي هو محور اهتمام باعث النهضة المباركة جلالة السلطان قابوس بن سعيد حفظه الله .

قيس بن عبد المنعم الزواوي
نائب رئيس الوزراء
للشؤون المالية والاقتصادية

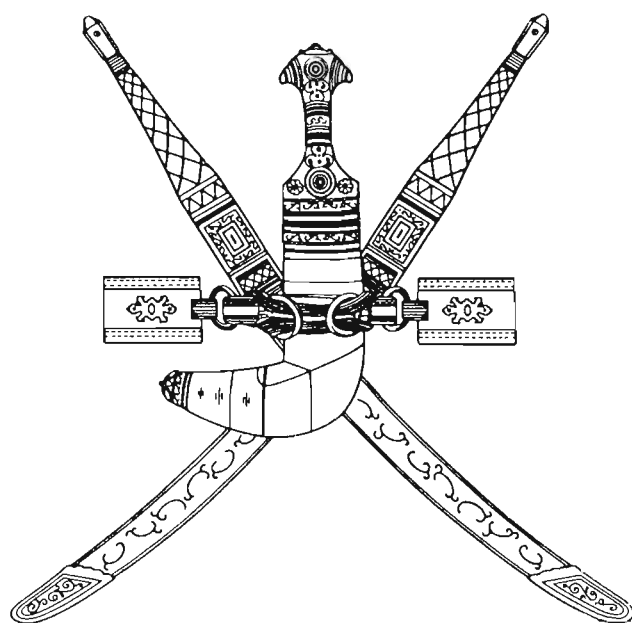
1911

1911



حضرة صاحب السيادة السلطان قابوس بن سعيد المعظم

سِلْطَنَةُ حِمَاةِ
وَزَارَةِ الْمَنَائِمِ وَالْاِقْتِسَادِ
الْمَدِينَةِ الْعَابَةِ بِالْمَوَازِنَةِ وَالْحِسَابَاتِ



الْحِسَابَاتِ وَالْمَنَائِمِ
عَنِ السِّلْطَنَةِ الْمَدِينَةِ
فِي

٣١ ديسمبر ١٩٨٥ م