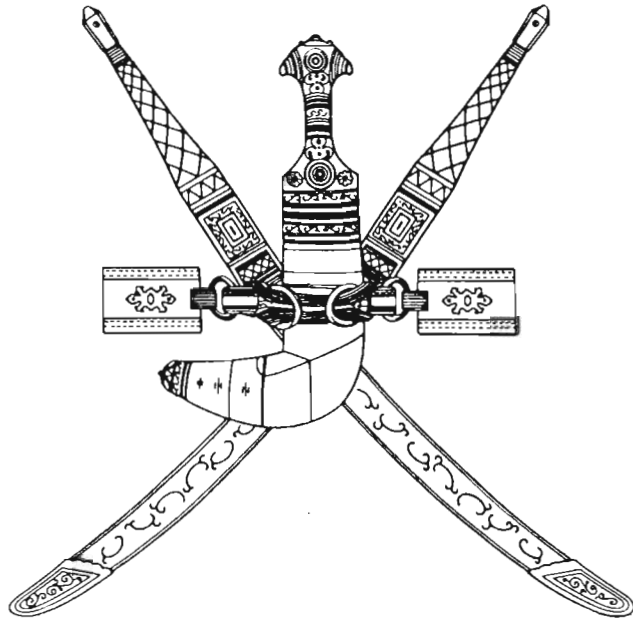


سُلْطَنَةُ حَمَّادٍ

وَزَارَةُ الْمَأْيَةِ وَالْاِقْصَادِ
الْمَدْرِيَّةِ الْعَامَّةِ لِمَوَازِنَةِ وَالْحِسَابَاتِ



الْحِسَابَاتِ الْخَنَائِصِيَّةِ

عَنْ السَّنَةِ الْمُنْتَهِيَةِ

فِي

٢١ دَيْسَمْبَرِ ١٩٨٦ م



حفيرة صاحب الجلالة السلطان قابوس بن سعيد المعظم

سلطنة عمان

الحسابات الختامية للسنة المنتهية في ١٩٨٦/١٢/٣١

فهرست

صفحة

٧	المقدمة
٨	الايادات والمصروفات (جدول رقم ١)
٩	رسم بياني للنسب المتوية للايرادات والمصروفات الفعلية
١٠	الايادات حسب الوزارات والوحدات الحكومية (جدول رقم ٢)
١١	رسم بياني للايرادات خلال الأعوام ١٩٨٦-٨٢
١٢	المصروفات المتكررة والرأسالية حسب الوزارات والوحدات الحكومية (جدول رقم ٣)
١٣	رسم بياني لمصروفات الأغراض المدنية خلال الأعوام ١٩٨٦-٨٢
١٤	المصروفات الانائية حسب الوزارات والوحدات الحكومية (جدول رقم ٤)
١٥	الايادات والمصروفات الفعلية لعام ١٩٨٦ مقارنة مع تقديرات الموازنة لنفس العام (جدول رقم ٥)
١٦	الايادات والمصروفات الفعلية لعام ١٩٨٦ مقارنة مع عام ١٩٨٥ (جدول رقم ٦)
١٧	الايادات والمصروفات للأعوام ١٩٨٦-٨٢ (جدول رقم ٧)
١٨	رسم بياني للايرادات والمصروفات خلال الأعوام ١٩٨٦-٨٢
١٩	الايادات الأخرى حسب البنود للأعوام ١٩٨٦-٨٢ (جدول رقم ٨)
٢٠	المصروفات المتكررة والرأسالية حسب البنود للأعوام ١٩٨٦-٨٢ (جدول رقم ٩)
٢١	المصروفات الانائية الفعلية موزعة على القطاعات للأعوام ١٩٨٦-٨٢ (جدول رقم ١٠)

مقدمة عن الحسابات الختامية

لعام ١٩٨٦ م

لقد اتصفت السنة المالية ١٩٨٦ بانخفاض حاد في إيرادات الدولة ، نتيجة لانخفاض الحاد والمفاجيء الذي طرأ على أسعار النفط الخام خلال العام المذكور والذي انعكس بآثار سلبية على مجمل الأنشطة الاقتصادية في السلطنة وفي جميع الدول المنتجة للنفط .

هذا وانطلاقاً من السياسة الواقعية والحكيمة التي تنتهجها السلطنة بفضل القيادة الرشيدة لحضرة صاحب الجلالة السلطان قابوس بن سعيد المعظم حفظه الله تعالى فقد قامت حكومة جلالته فور انهيار أسعار النفط بدراسة متأنية ومتمعة للآثار الناجمة عن تدهور أسعار النفط وتأثيرها على الاقتصاد الوطني وقد اتخذت على ضوء تلك الدراسة مجموعة متكاملة من السياسات الاقتصادية والمالية والتي ساهمت وساعدت في ايجاد التوازن الممكن بين الإيرادات المتاحة والمصروفات المطلوبة للاستمرار في الأنشطة الحكومية وفي البرامج التنموية .

ويمكن ايجاز تلك السياسات في الآتي :-

- ١ - تخفيض جميع بنود الانفاق بنسبة ١٠٪ .
- ٢ - تخفيض سعر صرف الريال العماني بنسبة ١٠٪ .
- ٣ - الاقتراض من السوق المالي لتغطية جزء من العجز .
- ٤ - الاستفادة من الاحتياطات التي تم تكوينها خلال السنوات الماضية .
- ٥ - تطوير وتنشيط الإيرادات غير النفطية .

ويتضح من نتائج الحسابات الختامية المرفقة نجاح تلك السياسات في مواجهة المرحلة الحرجة وتحقيق التوافق بين الإيرادات والمصروفات .

قيس بن عبد المنعم الزواوي

نائب رئيس الوزراء للشئون المالية والاقتصادية

جدول رقم (١) :

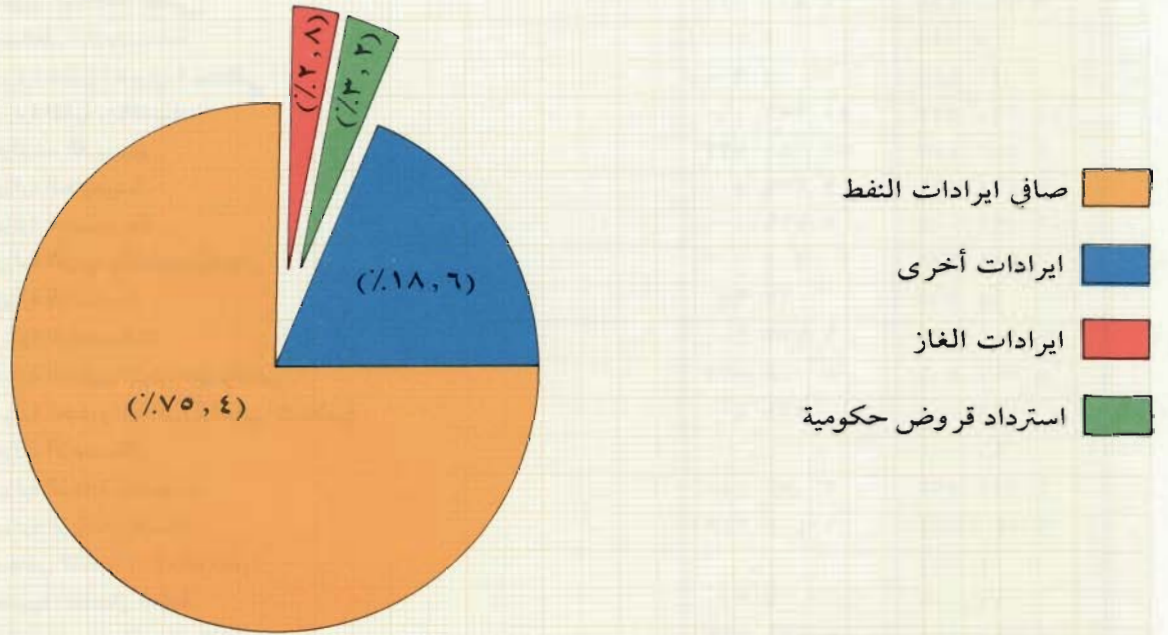
الإيرادات والمصروفات للسنة المالية المنتهية

في ١٩٨٦/١٢/٣١

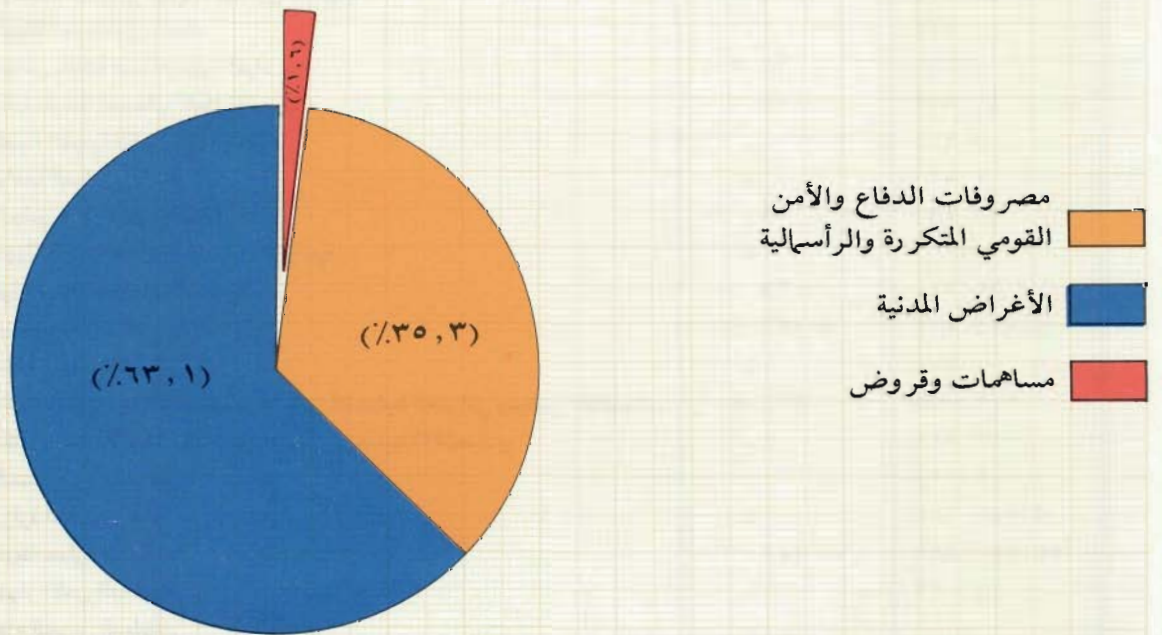
(مليون ريال عماني)

عام ١٩٨٦		البيان		عام ١٩٨٥
الفعلي	تقديرات الموازنة حسب المرسوم			الفعلي
			ثولا : الإيرادات :	
٨٩٥	١٤٠٩		١ (صافي إيرادات النفط)	١٣٠٧
٣٨	٣١		٢ (إيرادات الغاز)	٣٧
٢٢١	٢١٣	(جدول رقم ٢)	٣ (إيرادات أخرى)	٢١٦
٣٣	١٣		٤ (استرداد قروض حكومية)	١٣
١١٨٧	١٦٦٦		٥ (إجمالي الإيرادات (٤+٣+٢+١))	١٥٧٣
			ثانيا : المصروفات :	
			المصروفات المتكررة :	
٦٦٦	٦٠١		٦ (مصروفات الدفاع والأمن القومي المتكررة والرأسمالية)	٧٤٥
٥٠٠	٥٣٢	(جدول رقم ٣)	٧ (المصروفات المتكررة المدنية لجميع الوزارات)	٤٩٦
٧٦	٦٥		٨ (الفوائد المدفوعة على قروض الدولة)	٤٧
٧٢	٧٣		٩ (حصة الحكومة في المصروفات المتكررة لشركة تنمية نفط عمان)	٦٣
١٣١٤	١٢٧١		١٠ (جملة المصروفات المتكررة (٩+٨+٧+٦))	١٣٥١
			المصروفات الانمائية :	
٣٦٣	٤٠٠	(جدول رقم ٤)	١١ (المصروفات الانمائية للوزارات المدنية)	٤٣٤
٦	٦		١٢ (مصروفات التنقيب عن الغاز)	٤
١٦٣	١٤١		١٣ (حصة الحكومة في المصروفات الرأسمالية لشركة تنمية نفط عمان)	٩٦
٥٣٢	٥٤٧		١٤ (جملة المصروفات الانمائية (١٣+١٢+١١))	٥٣٤
			دعم القطاع الخاص :	
٢	١٠		١٥ (قروض ميسرة للقطاع الخاص)	٣
٧	٧		١٦ (بنك الاسكان العماني)	٤
٢	٢		١٧ (بنك تنمية عمان)	-
-	٦		١٨ (بنك عمان للزراعة والأسماك)	١
١١	٢٥		١٩ (جملة دعم القطاع الخاص (١٨+١٧+١٦+١٥))	٨
٣٠	٢٥		٢٠ (قروض ومساهمات في مؤسسات محلية وأجنبية مع استثمارات أخرى غير قابلة للتداول)	٣٦
١٨٨٧	١٨٦٨		٢١ (إجمالي المصروفات (٢٠+١٩+١٤+١٠))	١٩٢٩
(٧٠٠)	(٢٠٢)		العجز (٢١ - ٥)	(٣٥٦)
(٤٢)	-		يضاف عجز مرحل من عام ١٩٨٥ عن الحساب الختامي لعام ١٩٨٤	-
(٧٤٢)	(٢٠٢)		٢٢ (إجمالي العجز)	(٣٥٦)
			وسائل التمويل :	
-	(١١)		٢٣ (صافي المعونات)	(٩)
٢١٦	١٢٠		٢٤ (صافي الاقتراض)	٧٤
٥٢٦	٦٠		٢٥ (استخدام أرصدة الدولة)	٣٠٠
٧٤٢	١٦٩		٢٦ (جملة وسائل التمويل (٢٥+٢٤+٢٣))	٣٦٥
-	(٣٣)		٢٧ (صافي الفائض أو العجز (٢٦ - ٢٢))	٩

النسب المئوية للايرادات الفعلية لعام ١٩٨٦
والتي بلغت ١١٨٧ مليون ريال عماني %١٠٠



النسب المئوية للمصروفات الفعلية لعام ١٩٨٦
والتي بلغت ١٨٨٧ مليون ريال عماني %١٠٠

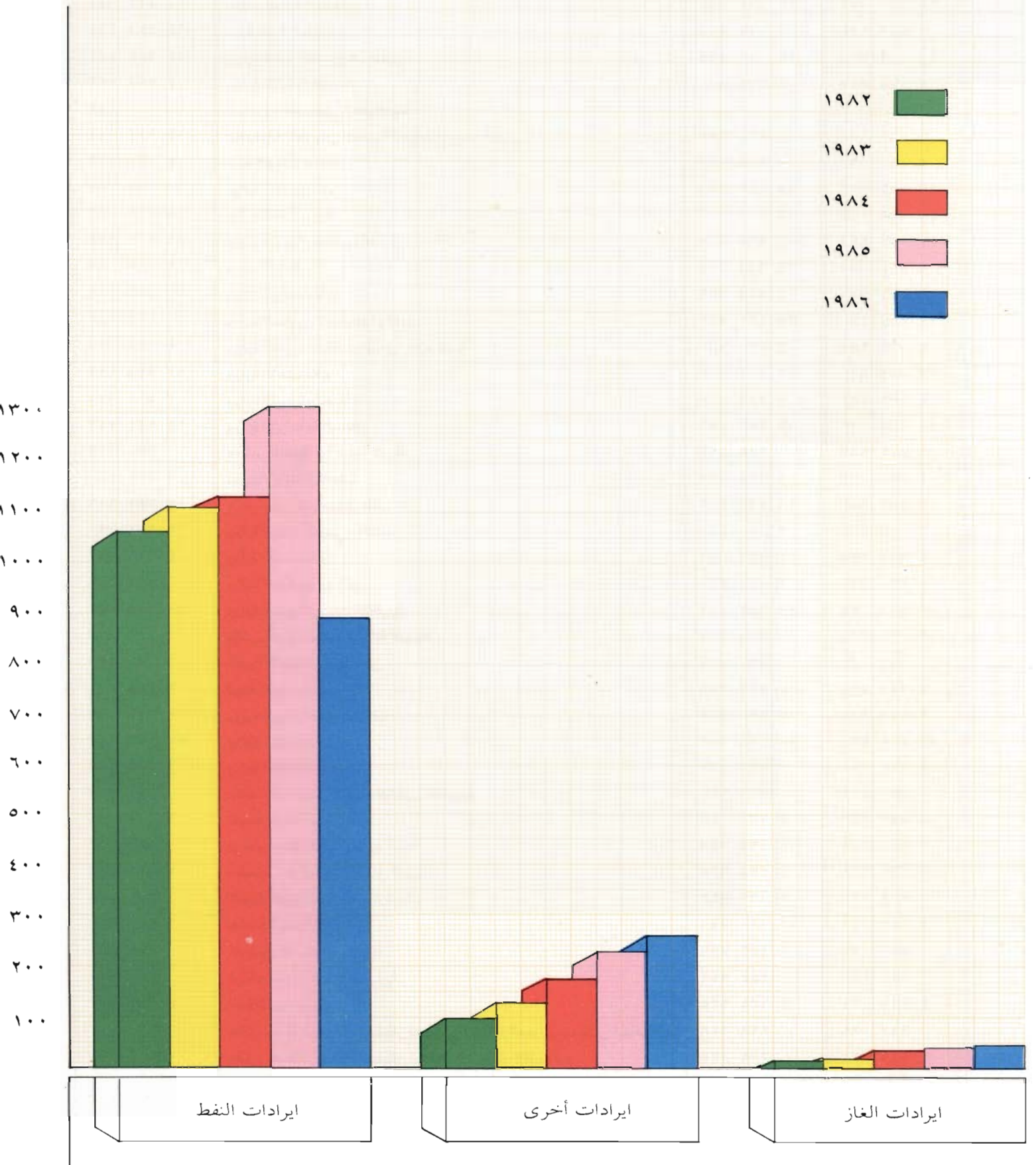


الإيرادات الأخرى حسب الوزارات والوحدات الحكومية
للسنة المالية المنتهية في ٣١/١٢/١٩٨٦

(بالريال عماني)

عام ١٩٨٦		البيانات	عام ١٩٨٥
الفعلي	الموازنة حسب المرسوم		الفعلي
٧ ٣٣٠ ٣٨٥	١ ٨٠٠ ٠٠٠	ديوان البلاط السلطاني	٢ ٥٢٩ ٣٥٣
٥ ٥٢٧	٢ ٣٠٠	محافظة العاصمة	١٨ ٥٥٣
٢٠ ٨٨٧	٥ ٢٠٠	وزارة شؤون الديوان السلطاني	٣١ ٢٢٦
٤٧ ٣٢٥ ٢٧٤	٤٠ ٢١٦ ٠٦٠	وزارة المالية والاقتصاد	٤٣ ٩٨١ ٣٢٩
٣ ٤٨٢ ٤٧٣	١١ ٠٩٠ ٧٣٢	فوائد القروض	٥ ٣٥٩ ٨٦٦
٣ ٤١٨ ٠٢٦	٢ ٣٣٦ ٥٠٠	وزارة الخارجية	٣ ٢٣٠ ٥٦٦
١ ٥٩٩ ٠٥٣	١ ٧١٦ ٠٠٠	وزارة الصحة	١ ٦٧١ ٤٢٢
٧٨٩ ٧٧٨	٤٠٠ ٠٠٠	وزارة التربية والتعليم والشباب	٣٨٧ ٧٢٩
٤٤ ٣٩٨	١٩ ٩٥٠	وزارة الداخلية	٦٩ ٧٢٣
١٠ ٢٠٤ ٢٣٦	٦ ٧٢٢ ١٠٠	وزارة المواصلات	٦ ٦٠٧ ٧٨٢
٨ ٧٠٦ ٤٠٦	٨ ٠٠٨ ٥٣٥	وزارة الشؤون الاجتماعية والعمل	٩ ٢١٤ ٦٧٧
١٣١ ٣٠٨	١٦١ ٨٠٠	وزارة العدل والأوقاف والشؤون الإسلامية	١٦٧ ٠٤٦
٩٦ ٠٠٧	-	وزارة الاعلام	٤٨ ٤٦٠
٢ ٣١٥ ٥٩٢	٢ ٠٨٩ ٤٥٠	وزارة التجارة والصناعة	٢ ٤٠٤ ٢٣٦
٢ ١٨٢ ٧٨٤	١ ٤٠٧ ٢٤٨	وزارة الزراعة والأسماك	١ ٥٥٦ ٦٣٩
٤ ٢٩٦	-	مجلس التنمية / الأمانة الفنية	٣ ٢٧٥
١١ ٠٠٥	١ ٣٠٠	مديرية الأشغال العامة	١٧ ٧٣٠
٢ ٦٣٧ ٨٢٠	٣ ٢٢٣ ٢٤٩	مكتب وزير الدولة والي ظفار	٤ ١٢٧ ٠٦٠
١٠٦ ٤٨٥	١٠٢ ٠٠٠	وزارة التراث القومي والثقافة	١٠٧ ٤٥٥
٤ ٢٧٦ ٥٩١	٦ ١٧٥ ٠٠٠	وزارة الاسكان	٤ ٨٣٧ ٤٣٢
٩٢٩	-	وزارة البيئة وموارد المياه	١ ٩٠٩
٤٩٦ ٧٠٣	٤٣٧ ٤٦٠	وزارة شؤون البلديات الاقليمية	٤٧٠ ٤٩٣
٨ ٨٤٧	-	مكتب الممثل الخاص لجلالة السلطان	-
٤٣٨	-	اللجنة العليا لتخطيط المدن	-
١ ٢١٥ ١٣٦	٧٨١ ٣٦٠	لجنة تطوير مسندم	٨٤٦ ٨٥٠
٣ ٣٣٥ ٨٦٦	٣ ٠٤٩ ٦٠٠	وزارة البريد والبرق والهاتف	٣ ١١٢ ٩٩٢
٥٥ ٩٢٤ ٣٩٨	٥٩ ٧٠٨ ١٢٩	وزارة الكهرباء والمياه	٥٢ ١١٣ ٣٢١
١ ٦٩٢ ٦٤٣	١ ٣٩٨ ٠٠٠	وزارة النفط والمعادن	٢ ٧٩٢ ٦١٨
٢٦ ٧٥٩	١٦ ٠٠٠	مكتب نائب رئيس الوزراء للشؤون القانونية	٢٦ ٠٦٢
٧٢٤	-	الهيئة العامة لموارد المياه	٣ ٩٠١
٧ ٤٦٠	١٤ ٥٠٠	مجلس حماية البيئة وموارد المياه	١٦ ٠٠٨
٤٢ ٥٥٩	١٢ ٠٠٠	مخصصات أصحاب المعالي الوزراء	-
٥ ٩٢١	-	الهيئة القومية للكشافة والمرشدات	٢ ٦٢٧
٣ ٨٩٠	-	جامعة السلطان قابوس	٣ ٨٤٤
٢٦ ٣٦٠	١٨ ٠٠٠	المجلس الاستشاري للدولة	-
-	-	الهيئة العامة لتسويق المنتجات الزراعية	٦٩ ١٥١
٦٤ ٧٤٠	٣٨ ٠٠٠	هيئة حسم المنازعات التجارية	٥٢ ٩٩١
١ ٥٣٨ ٧٩٣	١ ٤٢٣ ٧٠٠	لجنة تنمية المناطق	١ ٥٤٧ ٦٨٤
٢٠٠	-	مشروع فندق البستان	-
١٠٢ ٧٦٨	٢٥٠ ٨٠٠	مكتب مستشار جلالة السلطان لشؤون التخطيط العمراني ومجلس المناقصات	٢١٣ ٠٧٥
١٤ ٥٩١	-	مكتب مستشار جلالة السلطان لشؤون التخطيط الاقتصادي	٦٠٠
٩ ٠٢٤	-	الحساب الخاص	-
٧ ٣٥٣ ٠٨٣	-	وزارة الدفاع	٤ ٨١٢ ١١٤
٥٤ ٥٤٠ ٨٨١	٦٠ ٢٤٥ ٠٠٠	شرطة عمان السلطانية	٥٨ ٧٤٩ ٨٤٩
٢٢ ٠٣٢	-	جهاز الأمن الداخلي	٤٢ ٣٨٤
-	-	لواء الحرس السلطاني	٥ ٠٤٩ ٨٤١
٤٤ ٧٠٣	-	القوة الخاصة	-
٢٢١ ١٦٧ ٧٧٩	٢١٢ ٨٧٩ ٩٧٣	المجموع	٢١٦ ٢٩٩ ٨٧٣

رسم بياني للايرادات خلال
الأعوام ١٩٨٢ - ١٩٨٦



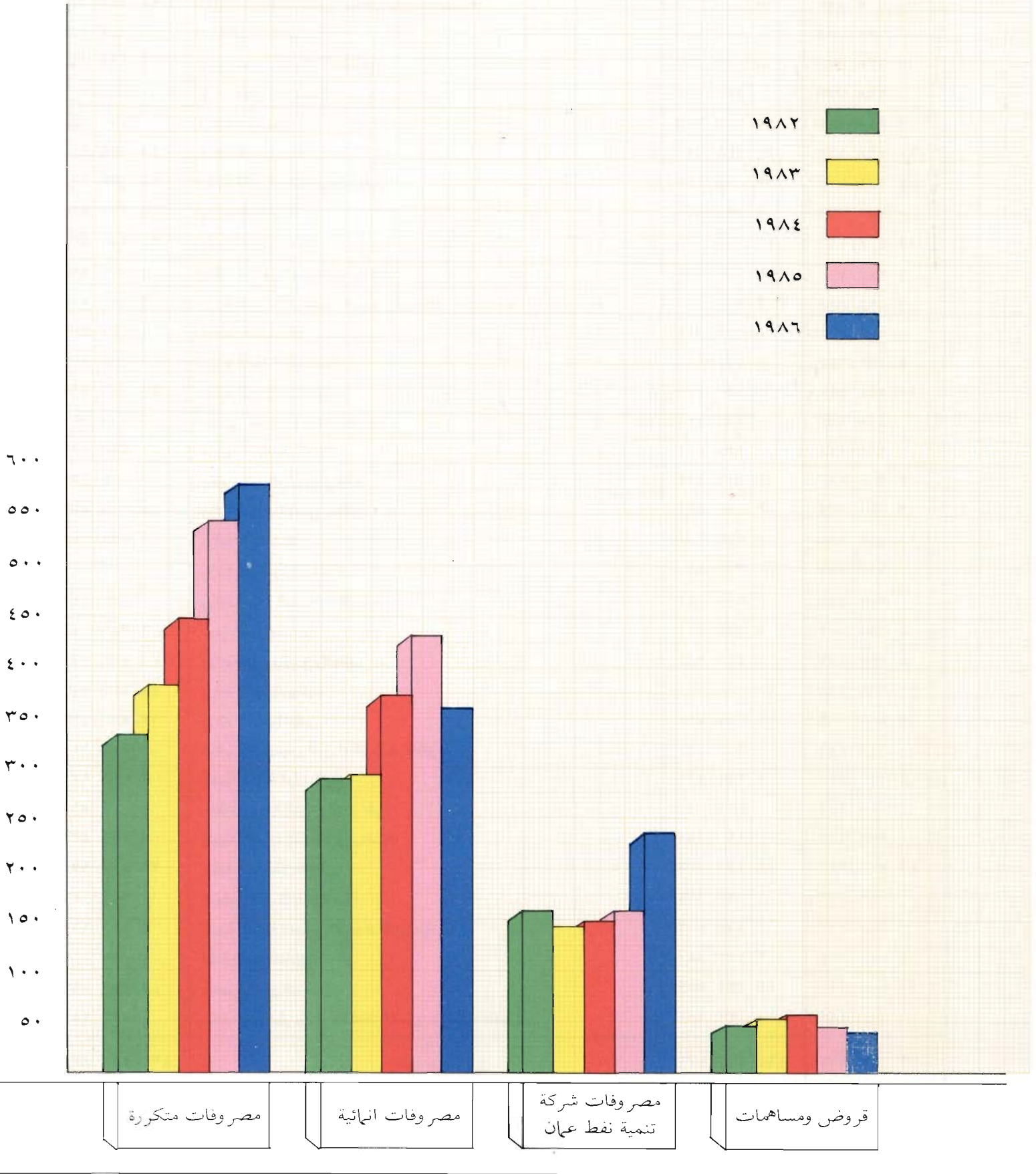
ملحوظة : الايرادات الأخرى لعامي ١٩٨٥ ، ١٩٨٦ تتضمن استرداد قروض حكومية .

المصروفات المتكررة للوزارات المدنية للسنة المالية المنتهية في ٣١/١٢/١٩٨٦

(بالريال عماني)

عام ١٩٨٦		البيانات	عام ١٩٨٥
الفعلي	الموازنة حسب المرسوم		الفعلي
٦٤ ٥٥٠ ٩٧٨	٦٣ ٩٦٧ ٠١٤	ديوان البلاط السلطاني	٦٥ ٤٢٣ ٦٤٨
٨٨٢ ٩١٧	١ ١٧٨ ٢٤٨	محافظة العاصمة	١٨ ٩٨٥ ٤٦٤
١٨ ٩٥٦ ٧٧٥	١٩ ٠٥٢ ٥٩٩	وزارة شؤون الديوان السلطاني	١٧ ٩٥٨ ٨٤٦
٤ ٠٧٤ ٢٤٥	٤ ٦٧٥ ٨٠٠	وزارة المالية والاقتصاد	٤ ٠٢٦ ٧٩٧
-	-	صندوق الاحتياطي العام للدولة	١٧٩
٦ ٠٦٣ ٢٣٨	١ ٩٦٥ ٩٣٧	دعم فوائد القروض الممنوحة للمواطنين ومنح أخرى	١٤ ١٠٤ ١٥٤
٢ ٥٤٠ ٥٦٨	٢ ٩٠٨ ٦٣٠	دعم الهيئات العامة	٢ ٠٢٨ ٣٢٢
١١ ٥٧٦ ١٥٦	١٥ ٠٤٣ ٤٥٨	وزارة الخارجية	١١ ٧٦١ ٣١٧
٤٨ ٦٥٨ ٠٤٤	٥٨ ٠٠٠ ٠٠٠	وزارة الصحة	٤٧ ٣١٩ ٠٨٤
٩٧ ٠٧٧ ٩٤١	١٠١ ٩٦٥ ١١٨	وزارة التربية والتعليم والشباب	٨٣ ١٠٧ ٣٤٣
٨ ٦٩٥ ٥٨٥	٦ ٦٦٦ ٦١٢	وزارة الداخلية	٦ ٥٠٩ ٠١٢
١٩ ٧٧١ ٨٧٠	٢٤ ٨٨٤ ٧٨٩	وزارة المواصلات	٢١ ٥٤٦ ٤٦١
٢٢ ٣١٤ ٤٨٠	٢٥ ٦٣٠ ٥١٩	وزارة الشؤون الاجتماعية والعمل	٢٠ ٩٠٣ ٦٨٩
٧ ١٣٧ ٩٨٧	٦ ٧٣٠ ٩٨٢	وزارة العدل والأوقاف والشؤون الإسلامية	٧ ١٣٨ ٥٩٦
١٢ ٥٢٣ ٨٦٦	١٣ ٨٣٣ ٨٦٧	وزارة الاعلام	١٣ ١٣٨ ٩٩٢
٤ ١٢٦ ٤٠٢	٤ ٢٦٦ ٦٦٤	وزارة التجارة والصناعة	٣ ٥٠٠ ٦٧١
١١ ١٥٩ ٠١٩	١٣ ٣٨١ ٤٧٩	وزارة الزراعة والأسماك	١١ ٦٤٤ ٣٤٣
٨٠٩ ٩٦٣	٩٨٩ ١٩٧	مجلس التنمية / الأمانة الفنية	٧٣٦ ٢٧٦
١ ٠٨٧ ٦٥٧	١ ٦٣١ ٤٦٧	مديرية الأشغال العامة	١ ٣٠٩ ٤٦٠
١٥ ٨٥٤ ١٥٧	١٦ ٩٣٩ ٧٠٩	مكتب وزير الدولة ووالي ظفار	١٥ ٧٨٢ ٩٠١
٢ ٠٠٧ ٦٧٣	٢ ١٨٠ ٤٦٥	وزارة التراث القومي والثقافة	٢ ٢٦٢ ٧٩٠
٤ ٢٥٥ ٣٧٨	٤ ٤٤٣ ٠٧٣	وزارة الاسكان	٤ ١٢٦ ٩٨٠
١ ٢٢٠ ٦٣٢	٢ ٠٣٠ ٤٣٩	وزارة البيئة وموارد المياه	٥٦٣ ٢٧٦
١٠ ٩٣٥ ٢٧٩	١٢ ٦٨٣ ٠٢١	وزارة شؤون البلديات الإقليمية	١٠ ٢٥٨ ٤٨٢
٢ ٥٧١ ٩٥٧	٧٣٥ ٩٨٧	مكتب الممثل الخاص لجلالة السلطان	٤٥٩ ٨٧٣
١٧٢ ٠٥٣	٤٩٤ ٢٣٧	اللجنة العليا لتخطيط المدن	٣٧ ٢٩٥
٧ ٣٤٥ ٧٢٤	٧ ٢٩١ ٣٨٨	لجنة تطوير مسندم	٦ ٨٨٨ ٧٧١
٣ ٢٤٢ ٢٥٥	٣ ٦٨٠ ٣٠٢	وزارة البريد والبرق والهاتف	٣ ٣٠٧ ٥٥٧
٨٧ ٤٤٤ ٩٢٦	٨١ ٦١٦ ٩٨٩	وزارة الكهرباء والمياه	٨٠ ٩٧٣ ٨٥٣
٦ ١٦٤ ٦٥٠	٥ ٤٢٥ ١١٧	وزارة النفط والمعادن	٥ ٢٢٩ ٤٥٠
٥٩٠ ٧٦١	٧٦٦ ٩٢٤	مكتب نائب رئيس الوزراء للشؤون القانونية	٥٩٤ ٥٠٢
١ ٥٨٣ ٣٢٦	٢ ١٣٥ ٠٤٣	الهيئة العامة لموارد المياه	١ ٨٦٢ ٦٨٩
٥٨٠ ٦٤٥	١ ٠٢٨ ٢٤٨	مجلس حماية البيئة وموارد المياه	٦٥٩ ٩٨٣
١ ٣٦٩ ٩٦٨	١ ٢٣٨ ٧١٨	مخصصات أصحاب المعالي الوزراء	١ ١٤٢ ٥١٩
٧٨٩ ١٢٦	١ ٠٩٢ ٨٩٢	الهيئة القومية للكشفة والمرشدات	٤٤٩ ٨٧٨
٥ ١٧٩ ٢٤٠	١٢ ٠٢٠ ٥٧٦	جامعة السلطان قابوس	١ ٩٢٥ ٨٦٠
٩٧٠ ٠٣٧	١ ٢٧٢ ٧٥٩	المجلس الاستشاري للدولة	٩٤٣ ٨٢٠
٣٥٤ ٣٣٠	٤٤٤ ٨٤١	هيئة حسم المنازعات التجارية	٣٢٠ ٥٢٦
٤ ٤٤١ ٠٣١	٤ ٦٣٩ ٩٣٥	لجنة تنمية المناطق	٤ ٢٨٧ ٠٧٣
٦٦٢ ٠٨٩	٨٩٨ ١٤٨	مكتب مستشار جلاله السلطان لشؤون التخطيط العمراني ومجلس المناقصات	٦٦٦ ٢٠٤
٣٤٢ ١٣٤	٣٠٩ ٨٧٤	مكتب مستشار جلاله السلطان لشؤون التخطيط الاقتصادي	١ ٨٩٢ ٢٦٣
٥٠٠ ٠٧٥ ٠٦٢	٥٣٠ ١٤١ ٠٦٥	المجموع	٤٩٥ ٧٧٩ ١٩٩
-	١ ٨٥٨ ٩٣٥	الاحتياطي المخصص	-
٥٠٠ ٠٧٥ ٠٦٢	٥٣٢ ٠٠٠ ٠٠٠	الاجمالي	٤٩٥ ٧٧٩ ١٩٩

رسم بياني لمصرفات الأغراض المدنية
للأعوام ١٩٨٢ - ١٩٨٦



ملحوظة : مصرفات شركة تنمية نفط عمان لعامي ١٩٨٥ - ١٩٨٦ تتضمن مصرفات التنقيب عن الغاز .

المصروفات الانمائية للوزارات المدنية للسنة المالية المنتهية في ٣١/١٢/١٩٨٦

(بالريال عماني)

عام ١٩٨٦		البيانات	عام ١٩٨٥
الفعلي	الموازنة حسب المرسوم		الفعلي
٧٥ ١٠٣ ٨٢٩	٧٥ ٠٠٠ ٠٠٠	ديوان البلاط السلطاني (بما فيه بلدية العاصمة)	٩٤ ١١٨ ٦٤٥
٣٣٧ ٦٣٨	٩٠٠ ٢٠٥	محافظة العاصمة	٤٥ ٢٨٤
١ ١٣٤ ٤٧٨	١ ١١٣ ٨٦٣	وزارة شؤون الديوان السلطاني	١ ٩١٧ ٨٦٩
٣٦٨ ٩٣٩	٦٣٠ ٥٥٥	وزارة المالية والاقتصاد	٨٤٠ ١٠٦
٢ ٨٩٦ ٦٤٩	٢ ٩٦٢ ٦١٧	وزارة الخارجية	٧٥٠ ١٤٤
٣١ ٢٣٨ ١٦٢	٢٩ ٥٤٦ ١٩٢	وزارة الصحة	٢٥ ٩٢٨ ٦٣٠
١٨ ١٢٩ ٧٧٢	٢٩ ٠٧٥ ٣٢٧	وزارة التربية والتعليم والشباب	١٦ ١٩٣ ٦٩٤
١ ٢٨٨ ٥٧٥	٢ ٦٢٦ ٨٠٠	وزارة الداخلية	١ ٣٠٦ ١٨١
٥٤ ٤٠٨ ٤١٦	٧٠ ٠٠٠ ٠٠٠	وزارة المواصلات	٦٨ ٣٨٦ ٨٣٠
١ ٢٤٢ ٤٠٠	١٧ ٩٢١ ٢٩٢	وزارة الشؤون الاجتماعية والعمل	١٠ ١٢٣ ٢٩٧
١ ٤٩٦ ٨٨٨	٣ ٥٠٠ ٠٠٠	وزارة العدل والاقواق والشؤون الاسلامية	١ ٩١٠ ٥٨٣
٥ ٤٨٩ ١٣١	٨ ٣٠٢ ٠٣٩	وزارة الاعلام	٦ ٠٣٥ ٨٧٩
٩ ١٧٩ ٦٤٧	٩ ٤٧٤ ٩٤٨	وزارة التجارة والصناعة	٧ ٠٨٧ ٢٠٤
١٧ ٥٤٤ ٥٥٥	٢١ ٩٢٠ ٧٠٩	وزارة الزراعة والاسماك	٢٥ ٤٤٢ ٨١٧
٤٥٥ ١٣٣	٦٢٠ ٩٢١	مجلس التنمية / الامانة الفنية	٤٠٧ ٦٣٤
٢٢٨ ٢٧٨	١٨٧ ٥٨٣	مديرية الأشغال العامة	٧٨٩ ١٦٢
٣ ٢٠٠ ٢٨٣	٤ ٧٠٢ ٨٥٣	مكتب وزير الدولة والي ظفار	٦ ٢٦٥ ٦٥٠
٢ ٤٤٠ ٠٣٨	٣ ٥٨٦ ٢٨١	وزارة التراث القومي والثقافة	٢ ٢٠٢ ٧٧٦
*٨ ٨٤٦ ٩٩٨	١ ٩٤٣ ٩٧٣	وزارة الاسكان	١ ٩٢٥ ٠٤٧
٦١٣ ٠٧٤	٣٩٥ ٥٥٠	وزارة البيئة وموارد المياه	
٣٥٤ ٨٦٧	٩٣٥ ١٩٢	وزارة شؤون البلديات الاقليمية	٦٣٢ ٤٧٠
٤ ٤٥٣ ٨٠٣	٥ ٨٨٩ ١٤٣	لجنة تطوير مسندم	٦ ٣٤٥ ٠٥٨
١ ٢٧٢ ٨٧٢	٦ ٧٤٥ ٩٨٧	وزارة البريد والبرق والهاتف	٥٦٦ ٥٠١
٤١ ٣٦٣ ٤٦٩	٦٠ ٠٠٠ ٠٠٠	وزارة الكهرباء والمياه	٤١ ٦٣٢ ٦٤٥
١٣ ٥٠١ ٠٠٩	٢٦ ٦٥٢ ٧٤٢	وزارة النفط والمعادن	١٣ ٧٥٠ ٧٢٤
١٤٨ ٤٨٦	٢٠٠ ٠٠٠	مكتب نائب رئيس الوزراء للشؤون القانونية	١٠٣ ١٤٤
٢ ١٣٦ ٤٤١	٢ ٣٥٨ ٨٣٤	الهيئة العامة لموارد المياه	٣ ٣٠١ ١٥٠
٤٧٨ ٢٤٥	٧٠٠ ٠٠٠	مجلس حماية البيئة وموارد المياه	٧٦ ٥٩١
٣٣٢ ٩٤٧	٦٩٠ ٠٥٨	الهيئة القومية للكشافة والمرشدات	٣٩٦ ٤٣٦
٤٢ ٧٢٢ ٢٩١	٤٨ ٢٨٠ ٠٧٦	جامعة السلطان قابوس	٣٨ ٧٠٤ ٩٥٠
٥٩ ٤١٦	٦٣ ١٢١	المجلس الاستشاري للدولة	٢٤٦ ٠٣٣
٥٨٥ ٢٦٠	٨٦٤ ١٦٢	الهيئة العامة لتسويق المنتجات الزراعية	٣ ٧٩١ ٦٦٩
٤ ١٤٢ ٠٨٥	٣ ٣١٣ ٨٨٠	لجنة تنمية المناطق	٦ ٨٦٧ ٠١٩
١٥ ٩٠٥ ١٥٠	٢٣ ٣٣٢ ٥٦٣	مشروع فندق البستان	٤٥ ٥٤١ ٠٦٤
٥٨٨	٣٠ ٠٠٠	مكتب مستشار جلالة السلطان لشؤون التخطيط العمراني	٢٢ ٩٥١
٣٦٣ ١٠٩ ٨١٢	٤٦٤ ٤٦٧ ٤٧٦	المجموع	٤٣٣ ٦٥٥ ٨٢٧
	٤٠٠ ٠٠٠ ٠٠٠	المبالغ المتوقعة صرفها	

★ يشمل المبالغ المصروفة خلال ١٩٨٦ على مشاريع الاسكان الاجتماعي نظرا لانتقال مديرية الاسكان الاجتماعي من وزارة الشؤون الاجتماعية والعمل الى وزارة الاسكان بموجب المرسوم السلطاني رقم ٨٦/١٧ الصادر في ١٩٨٦/٢/١ .

الإيرادات والمصروفات الفعلية لعام ١٩٨٦ مقارنة مع تقديرات الموازنة لنفس العام

(مليون ريال عماني)

عام ١٩٨٦			البيان
نسبة الفعلي الى الموازنة	الفعلي	الموازنة حسب المرسوم	
			أولا : الإيرادات :
٦٤	٨٩٥	١٤٠٩	(١) صافي إيرادات النفط
١٢٣	٣٨	٣١	(٢) إيرادات الغاز
١٠٤	٢٢١	٢١٣	(٣) إيرادات أخرى
٢٥٤	٣٣	١٣	(٤) استرداد قروض حكومية
٧١	١١٨٧	١٦٦٦	(٥) إجمالي الإيرادات (٤+٣+٢+١)
			ثانيا : المصروفات :
			(أ) المصروفات المتكررة :
١١١	٦٦٦	٦٠١	(٦) مصروفات الدفاع والأمن القومي المتكررة والرأسمالية
٩٤	٥٠٠	٥٣٢	(٧) المصروفات المتكررة المدنية لجميع الوزارات
١١٧	٧٦	٦٥	(٨) الفوائد المدفوعة على قروض الدولة
٩٩	٧٢	٧٣	(٩) حصة الحكومة في المصروفات المتكررة لشركة تنمية نفط عمان
١٠٣	١٣١٤	١٢٧١	(١٠) جملة المصروفات المتكررة (٩+٨+٧+٦)
			(ب) المصروفات الانمائية :
٩١	٣٦٣	٤٠٠	(١١) المصروفات الانمائية للوزارات المدنية
١٠٠	٦	٦	(١٢) مصروفات التنقيب عن الغاز
١١٦	١٦٣	١٤١	(١٣) حصة الحكومة في المصروفات الرأسمالية لشركة تنمية نفط عمان
٩٧	٥٣٢	٥٤٧	(١٤) جملة المصروفات الانمائية (١٣+١٢+١١)
			(ج) دعم القطاع الخاص :
٢٠	٢	١٠	(١٥) قروض ميسرة للقطاع الخاص
١٠٠	٧	٧	(١٦) بنك الاسكان العماني
١٠٠	٢	٢	(١٧) بنك تنمية عمان
-	-	٦	(١٨) بنك عمان للزراعة والأسماك
٤٤	١١	٢٥	(١٩) جملة دعم القطاع الخاص (١٨+١٧+١٦+١٥)
١٢٠	٣٠	٢٥	(٢٠) قروض ومساهمات في مؤسسات محلية وأجنبية مع استثمارات أخرى غير قابلة للتداول
١٠١	١٨٨٧	١٨٦٨	(٢١) إجمالي المصروفات (٢٠+١٩+١٤+١٠)
٣٤٧	(٧٠٠)	(٢٠٢)	العجز (٢١ - ٥) يضاف عجز مرحل من عام ١٩٨٥ عن الحساب الختامي لعام ١٩٨٤
٣٦٧	(٧٤٢)	(٢٠٢)	(٢٢) إجمالي العجز
			وسائل التمويل :
-	-	(١١)	(٢٣) صافي المعونات
١٨٠	٢١٦	١٢٠	(٢٤) صافي الاقتراض
٨٧٧	٥٢٦	٦٠	(٢٥) استخدام أرصدة الدولة
٤٣٩	٧٤٢	١٦٩	(٢٦) جملة وسائل التمويل (٢٥+٢٤+٢٣)
-	-	(٢٣)	(٢٧) صافي الفائض أو (العجز) (٢٦ - ٢٢)

الإيرادات والمصروفات الفعلية لعام ١٩٨٦
مقارنة مع الإيرادات والمصروفات لعام ١٩٨٥

(مليون ريال عماني)

الفعلية			البيان
نسبة عام ١٩٨٦ الى ١٩٨٥	١٩٨٦ م	١٩٨٥ م	
			أولا : الإيرادات :
٦٨	٨٩٥	١٣٠٧	١ (صافي إيرادات النفط
١٠٢	٣٨	٣٧	٢ (إيرادات الغاز
١٠٢	٢٢١	٢١٦	٣ (إيرادات أخرى
٢٥٤	٣٣	١٣	٤ (استرداد قروض حكومية
٧٥	١١٨٧	١٥٧٣	٥ (إجمالي الإيرادات (٤+٣+٢+١)
			ثانيا : المصروفات :
			(أ) المصروفات المتكررة :
٨٩	٦٦٦	٧٤٥	٦ (مصروفات الدفاع والأمن القومي المتكررة والرأسمالية
١٠١	٥٠٠	٤٩٦	٧ (المصروفات المتكررة المدنية لجميع الوزارات
١٦٢	٧٦	٤٧	٨ (الفوائد المدفوعة على قروض الدولة
١١٤	٧٢	٦٣	٩ (حصة الحكومة في المصروفات المتكررة لشركة تنمية نفط عمان
٩٧	١٣١٤	١٣٥١	١٠ (جملة المصروفات المتكررة (٩+٨+٧+٦)
			(ب) المصروفات الانمائية :
٨٤	٣٦٣	٤٣٤	١١ (المصروفات الانمائية للوزارات المدنية
١٥٠	٦	٤	١٢ (مصروفات التنقيب عن الغاز
١٧٠	١٦٣	٩٦	١٣ (حصة الحكومة في المصروفات الرأسمالية لشركة تنمية نفط عمان
٩٩	٥٣٢	٥٣٤	١٤ (جملة المصروفات الانمائية (١٣+١٢+١١)
			(ج) دعم القطاع الخاص :
٦٧	٢	٣	١٥ (قروض ميسرة للقطاع الخاص
١٧٥	٧	٤	١٦ (بنك الاسكان العماني
-	٢	-	١٧ (بنك تنمية عمان
-	-	١	١٨ (بنك عمان للزراعة والأسماك
١٣٨	١١	٨	١٩ (جملة دعم القطاع الخاص (١٨+١٧+١٦+١٥)
			٢٠ (قروض ومساهمات في مؤسسات محلية وأجنبية مع استثمارات أخرى غير قابلة للتداول
٨٣	٣٠	٣٦	
٩٨	١٨٨٧	١٩٢٩	٢١ (إجمالي المصروفات (٢٠+١٩+١٤+١٠)
١٩٧	(٧٠٠)	(٣٥٦)	العجز (٢١ - ٥)
-	(٤٢)	-	يضاف عجز مرحل من عام ١٩٨٥ عن الحساب الختامي لعام ١٩٨٤
٢٠٨	(٧٤٢)	(٣٥٦)	٢٢ (إجمالي العجز
			وسائل التمويل :
-	-	(٩)	٢٣ (صافي المعونات
٢٩٢	٢١٦	٧٤	٢٤ (صافي الاقتراض
١٧٥	٥٢٦	٣٠٠	٢٥ (استخدام أرصدة الدولة
٢٠٣	٧٤٢	٣٦٥	٢٦ (جملة وسائل التمويل (٢٥+٢٤+٢٣)
-	-	٩	٢٧ (صافي الفائض أو (العجز) (٢٦ - ٢٢)

الإيرادات والمصروفات للأعوام من

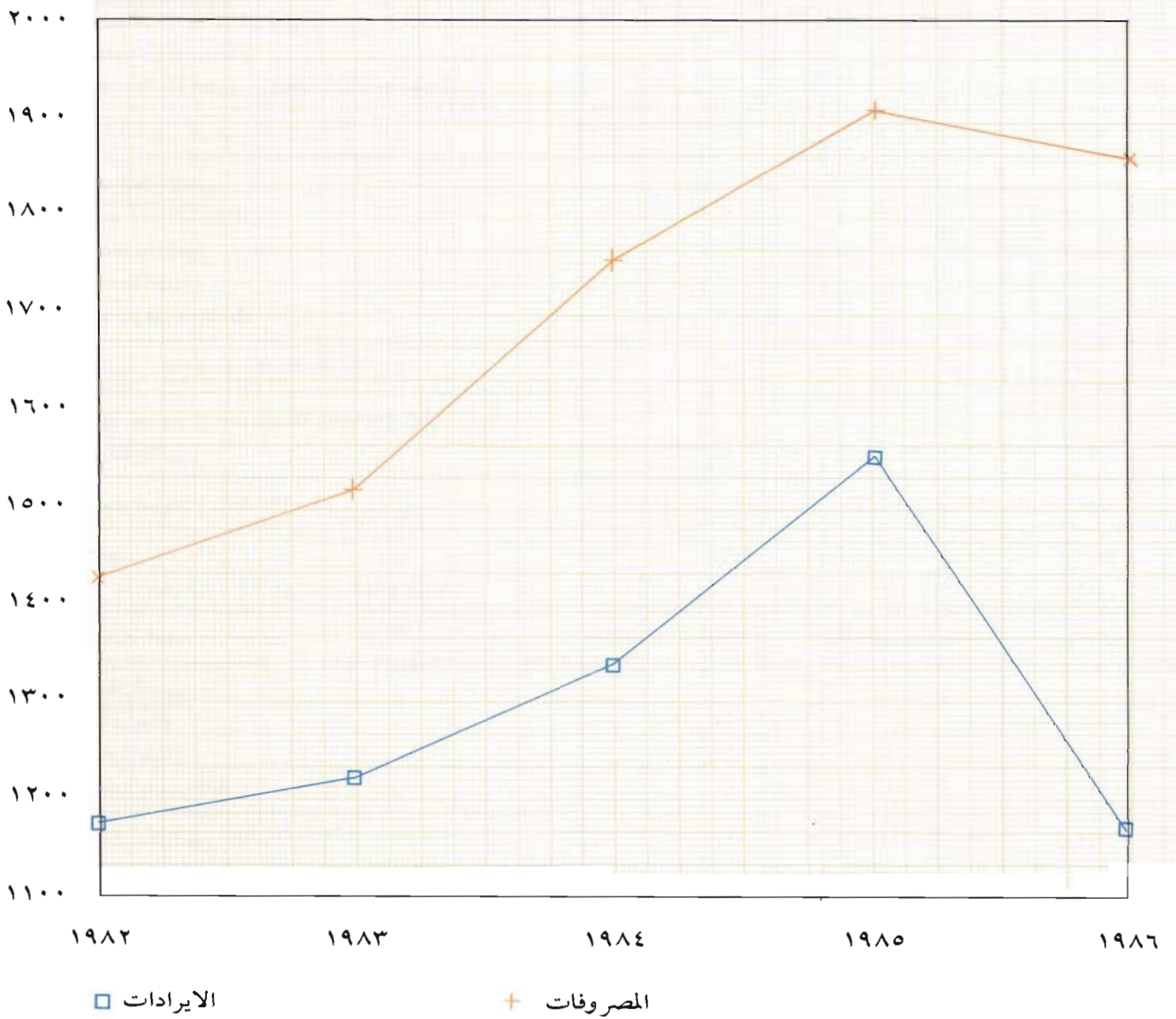
١٩٨٢ - ١٩٨٦

(مليون ريال عماني)

١٩٨٦		١٩٨٥		١٩٨٤		١٩٨٣		١٩٨٢		البيان
النسبة	المبلغ	النسبة	المبلغ	النسبة	المبلغ	النسبة	المبلغ	النسبة	المبلغ	
أولاً : الإيرادات :										
٧٥,٤	٨٩٥	٨٢,١	١٣٠٧	٨٤,٤	١١٣٢	٨٨,٤	١١٠٨	٩٠,٠	١٠٥٧	(١) صافي إيرادات النفط
٢,٢	٢٨	٢,٤	٣٧	٢,٦	٣٥	١,٦	٢٠	١,٦	١٩	(٢) إيرادات الغاز
١٨,٦	٢٢١	١٢,٧	٢١٦	١٣,٠	١٧٤	١٠,٠	١٢٦	٨,٤	٩٩	(٣) إيرادات أخرى
٢,٨	٣٢	٠,٨	١٢	-	-	-	-	-	-	(٤) استرداد قروض حكومية
١٠٠,٠	١١٨٧	١٠٠,٠	١٥٧٢	١٠٠,٠	١٣٤١	١٠٠,٠	١٢٥٤	١٠٠,٠	١١٧٥	(٥) إجمالي الإيرادات (١+٢+٣+٤)
ثانياً : المصروفات :										
(أ) المصروفات المتكررة :										
٣٥,٣	٦٦٦	٣٨,٦	٧٤٥	٤١,٤	٧٢٨	٤٣,٣	٦٧١	٤١,١	٥٨١	(٦) مصروفات الدفاع والأمن القومي المتكررة والرأسمالية
٢٦,٥	٥٠٠	٢٥,٧	٤٩٦	٢٣,٣	٤١٠	٢٣,٤	٢٦٢	٢٢,٣	٢١٦	(٧) المصروفات المتكررة المدنية لجميع الوزارات
٤,٠	٧٦	٢,٤	٤٧	٢,٢	٣٩	١,٣	٢٠	١,٢	١٧	(٨) الفوائد المدفوعة على قروض الدولة
٣,٨	٧٢	٢,٣	٦٣	٣,٣	٥٨	٣,٨	٥٩	٤,٠	٥٦	(٩) حصة الحكومة في المصروفات المتكررة لشركة تنمية نفط عمان
٦٩,٦	١٣١٤	٧٠,٠	١٣٥١	٧٠,٢	١٢٣٥	٧١,٨	١١١٢	٦٨,٦	٩٧٠	(١٠) جملة المصروفات المتكررة (٦+٧+٨+٩)
(ب) المصروفات الإنمائية :										
١٩,٢	٢٦٣	٢٢,٥	٤٣٤	٢١,٣	٣٧٤	١٨,٨	٢٩١	٢٠,٥	٢٨٩	(١١) المصروفات الإنمائية للوزارات المدنية
٠,٣	٦	٠,٢	٤	-	-	-	-	-	-	(١٢) مصروفات التنقيب عن الغاز
٨,٧	١٦٢	٥,٠	٩٦	٥,١	٩١	٥,٦	٨٦	٧,٥	١٠٦	(١٣) حصة الحكومة في المصروفات الرأسمالية لشركة تنمية نفط عمان
٢٨,٢	٥٣٢	٢٧,٧	٥٣٤	٢٦,٤	٤٦٥	٢٤,٤	٣٧٧	٢٨,٠	٣٩٥	(١٤) جملة المصروفات الإنمائية (١١+١٢+١٣)
(ج) دعم القطاع الخاص :										
٠,١	٢	٠,٢	٣	٠,٢	٣	٠,٦	١٠	-	-	(١٥) قروض ميسرة للقطاع الخاص
٠,٤	٧	٠,٢	٤	٠,٢	٤	٠,٣	٤	-	-	(١٦) بنك الإسكان العماني
٠,١	٢	-	-	٠,٢	٣	-	-	-	-	(١٧) بنك تنمية عمان
-	-	-	١	٠,٢	٤	٠,٢	٣	-	-	(١٨) بنك عمان للزراعة والأسماك
٠,٦	١١	٠,٤	٨	٠,٨	١٤	١,١	١٧	-	-	(١٩) جملة دعم القطاع الخاص (١٥+١٦+١٧+١٨)
١,٦	٣٠	١,٩	٣٦	٢,٦	٤٦	٢,٧	٤٢	٣,٤	٤٨	(٢٠) قروض ومساهمات في مؤسسات محلية وأجنبية مع استثمارات أخرى غير قابلة للتداول
١٠٠,٠	١٨٨٧	١٠٠,٠	١٩٢٩	١٠٠,٠	١٧٦٠	١٠٠,٠	١٥٤٨	١٠٠,٠	١٤١٣	(٢١) إجمالي المصروفات (١٠+١١+١٢+١٣+١٤+١٥+١٦+١٧+١٨+٢٠)
-	(٧٠٠)	-	(٣٥٦)	-	(٤١٩)	-	(٢٩٤)	-	(٢٣٨)	العجز (٢١ - ٥)
-	(٤٢)	-	-	-	-	-	-	-	-	عجز مرحل من عام ١٩٨٥ عن الحساب الختامي لعام ١٩٨٤
-	(٧٤٢)	-	(٣٥٦)	-	(٤١٩)	-	(٢٩٤)	-	(٢٣٨)	(٢٢) إجمالي العجز
وسائل التمويل :										
-	-	(٢,٥)	(٩)	١٩,٨	٧٢	١٧,٤	٥١	٢٦,٨	١٥	(٢٣) صافي المعونات
٢٩,١	٢١٦	٢٠,٣	٧٤	٤٠,٨	١٥٠	٥٥,٤	١٦٣	٧٣,٢	٤١	(٢٤) صافي الاقتراض
٧٠,٩	٥٢٦	٨٢,٢	٣٠٠	٣٩,٤	١٤٥	٢٧,٢	٨٠	-	-	(٢٥) استخدام أرصدة الدولة
١٠٠,٠	٧٤٢	١٠٠,٠	٣٦٥	١٠٠,٠	٣٦٨	١٠٠,٠	٢٩٤	١٠٠,٠	٥٦	(٢٦) إجمالي وسائل التمويل (٢٣+٢٤+٢٥)
-	-	-	٩	-	(٥١)	-	-	-	(١٨٢)	(٢٧) صافي الفائض أو العجز (٢٦ - ٢٢)

ملاحظة : تم استبعاد السحب من الصندوق الاحتياطي العام للدولة ، والمعونات المستلمة ، وقروض التنمية من الإيرادات والمصروفات عن أعوام ١٩٨٢ الى ١٩٨٥ وكذلك المعونات المدفوعة عن عام ٨٥ وازادتها لوسائل التمويل حتى تكون المقارنة صحيحة مع ختامي ١٩٨٦ .

رسم بياني للايرادات والمصروفات خلال
الأعوام ١٩٨٢ - ١٩٨٦



الإيرادات الأخرى الفعلية حسب البنود

للأعوام ١٩٨٢ - ١٩٨٦

(مليون ريال عماني)

عام ١٩٨٦	عام ١٩٨٥	عام ١٩٨٤	عام ١٩٨٣	عام ١٩٨٢	البيانات
٢٥,١	١٩,٦	٢١,٣	٩,٣	١٤,٣	ايرادات الاستثمارات والفوائد المصرفية
١,٧	١,٩	٢,٤	١,٦	١,٤	ايرادات وزارة النفط والمعادن *
٤٧,٩	٤٥,٥	٣٥,٣	٢٢,٤	١٦,٣	ايرادات الكهرباء
٣٥,٣	٣٥,٩	٢٨,٢	٢٣,٨	١٥,٨	الضرائب
٣٧,٠	٤١,١	٣١,٦	٢١,٧	١٤,٧	الجمارك
١٢,٤	١٢,٤	١٠,٦	٨,١	٦,٥	الرخص
١١,٨	١٠,٩	٨,٥	٧,٧	٦,١	ايرادات المياه
٨,٦	٥,٦	٣,٧	٤,٠	٣,٨	ايرادات الأراضي والعقارات الحكومية
١٠,٩	١١,٥	٨,٤	٧,٠	٤,٥	الرسوم
٧,٥	٤,٠	٣,٩	٣,١	٣,٠	ايرادات الطيران المدني
٢,٧	٢,٦	٢,٢	٢,٠	١,٦	ايرادات الخدمات البريدية
٢٠,٣	٢٥,٣	١٨,١	١٥,٤	١١,٢	ايرادات مختلفة
٢٢١,٢	٢١٦,٣	١٧٤,٢	١٢٦,١	٩٩,٢	المجموع

* تم استبعاد ايرادات الغاز الطبيعي من ايرادات وزارة النفط الأخرى عن الأعوام من ٨٢ : ١٩٨٥ و اضافتها للموازنة المختصة كما هو ظاهر في جدول رقم (١) ، (٧) حتى تكون المقارنة صحيحة مع ختامي عام ١٩٨٦ .

المصروفات المتكررة والرأسمالية الفعلية حسب البنود
للأعوام ١٩٨٢ - ١٩٨٦

(مليون ريال عماني)

عام ١٩٨٦	عام ١٩٨٥	عام ١٩٨٤	عام ١٩٨٣	عام ١٩٨٢	البيان
٢٤٨,٣	٢٢٧,٤	١٩٧,٦	١٧٢,٣	١٥٢,٣	الرواتب والعلاوات والتكاليف الأخرى *
٢٣,٢	٢٠,٦	١٩,٧	١٧,٣	١٢,٨	عقود الخدمات
١٠٤,٤	١٠٣,٧	٩١,٩	٧٩,١	٦٨,٣	لوازم ومواد التشغيل
١٠,٤	١١,٦	٩,٤	٧,٨	٦,٦	الصيانة
٣٥,٩	٢٨,٨	٢٤,٧	٢٠,٨	١٧,٠	تكاليف الخدمات
٣١,٨	٤٦,٨	٢٧,٩	٢٥,٧	٢٦,٤	المنح والمساهمات **
٨,٩	١٤,١	٧,١	٧,١	٦,٢	دعم المواطنين والمؤسسات الحكومية
١٦,٦	١٦,٩	١١,٤	٨,٩	٨,١	الاتصالات والمياه والكهرباء
٤,٥	٦,٦	٥,٩	٤,٩	٧,١	الأثاث والمعدات
٥,٠	٧,١	٦,٩	٤,٨	٦,٥	سيارات ووسائل نقل
١,٨	٢,٨	٢,٠	١,٨	٣,٢	آلات ومعدات
٩,٢	٩,٤	٥,٠	١١,٢	١,٤	مصروفات أخرى
٥٠٠,٠	٤٩٥,٨	٤٠٩,٥	٣٦١,٧	٣١٥,٩	المجموع
٧٥,٩	٤٧,٢	٣٩,٢	٢٠,٢	١٧,٤	الفوائد المدفوعة على قروض الدولة

٥٥ ٤٤٢ ٥٤ ٩٦٢ ٥٢ ١٤٣ ٤٨ ٠٧٦ ٤٤ ٠٨٧

* عدد موظفي الخدمة المدنية .

** تم استبعاد المعونات المدفوعة من موازنة المنح والمساهمات في عام ١٩٨٥ فقط وتم اضافتها ضمن وسائل التمويل كما هو ظاهر في جدول رقم (١) ، (٧) طبقا لتبويب موازنة عام ١٩٨٦ حتى تكون المقارنة صحيحة .

المصروفات الانمائية الفعلية موزعة على القطاعات

للأعوام ١٩٨٢ - ١٩٨٦

(مليون ريال عماني)

عام ١٩٨٦	عام ١٩٨٥	عام ١٩٨٤	عام ١٩٨٣	عام ١٩٨٢	البيان
					<u>النفط والمعادن :</u>
٠,١	٠,٣	٠,٦	٧,٥	٩,٠	مشروعات النفط
١٨,٠	١١,٦	٩,٧	٥,١	١,١	مشروعات الغاز
١,٥	١,٨	٣,٥	١١,٧	٢٦,٦	مشروعات التعدين والمحاجر
١٩,٦	١٣,٧	١٣,٨	٢٤,٣	٣٦,٧	مجموع النفط والمعادن
					<u>الزراعة والأسماك :</u>
١٥,٧	٢٥,٥	٢٠,٥	١١,٣	١٢,٦	الزراعة والري
٥,٧	٣,٦	١,٨	١,١	١,٢	الأسماك
٢١,٤	٢٩,١	٢٢,٣	١٢,٤	١٣,٨	مجموع الزراعة والأسماك
					<u>الهياكل الاقتصادية :</u>
٥٦,٦	٧٩,٧	٤٦,٦	٤٢,٢	٤٣,٥	الطرق
٠,٢	٠,٢	١,٦	٤,٠	٦,١	الموانئ
٤,٧	٨,٦	٣,٦	١,٤	١,٥	المطارات
١,٣	٢,٩	١٣,٦	١,٦	٠,٩	البريد والمواصلات
٥٠,٢	٥٣,٦	٤٩,٨	٤٨,٣	٥١,٢	الكهرباء والمياه
٣١,٥	٣٨,٤	٢٢,٥	١٥,٨	١٩,٠	الأعمال المدنية والتعمير
١٤٤,٥	١٨٣,٤	١٣٧,٧	١١٣,٣	١٢٢,٢	مجموع الهياكل الاقتصادية
					<u>الهياكل الاجتماعية :</u>
١٧,٧	٢٥,٢	٢٣,٢	٢٥,٥	٢٠,٣	الاسكان
٥٧,٥	٤٨,٠	٤٢,٣	٢٩,٨	٣٥,٦	التعليم
٣١,٠	٢٥,٩	٢١,٥	١١,٨	٥,٨	الصحة
١٠,٢	١٤,٢	٢١,٩	١٣,٣	٩,٨	الشئون الثقافية
١,٨	٣,١	٨,٨	٩,٠	٧,١	الشئون الاجتماعية
٤٨,٠	٤٣,٨	٤٦,٨	٢٩,٥	١٣,٩	الادارة العامة
١٦٦,٢	١٦٠,٢	١٦٤,٥	١١٨,٩	٩٢,٥	مجموع الهياكل الاجتماعية
٢,٣	١,٧	٢,٣	٣,٣	١٧,٢	الصناعة
					<u>التجارة والسياحة :</u>
٣,٥	٤,٥	٨,٩	٥,٦	٤,٠	التجارة
١١,٧	٤١,١	٢٤,٥	١٢,٩	٢,٦	السياحة
١٥,٢	٤٥,٦	٣٣,٤	١٨,٥	٦,٦	مجموع التجارة والسياحة
٣٦٩,٢	٤٣٣,٧	٣٧٤,٠	٢٩٠,٧	٢٨٩,٠	الاجمالي

**ACTUAL DEVELOPMENT EXPENDITURE SECTOR-WISE
THROUGH THE YEARS 1982 - 1986**

(In Millions of R.O.)

PARTICULARS	1982 RO	1983 RO	1984 RO	1985 RO	1986 RO
<u>PETROLEUM AND MINERALS</u>					
- Oil Refinery Project	9.0	7.5	0.6	0.3	0.1
- Gas Pipe-line	1.1	5.1	9.7	11.6	18.0
- Copper Project	26.6	11.7	3.5	1.8	1.5
Total Petroleum and Minerals	36.7	24.3	13.8	13.7	19.6
<u>AGRICULTURE AND FISHERIES</u>					
- Agriculture and Irrigation	12.6	11.3	20.5	25.5	15.7
- Fisheries	1.2	1.1	1.8	3.6	5.7
Total Agriculture and Fisheries	13.8	12.4	22.3	29.1	21.4
<u>ECONOMIC INFRA-STRUCTURE</u>					
- Roads	43.5	42.2	46.6	79.7	56.6
- Ports	6.1	4.0	1.6	0.2	0.2
- Airports	1.5	1.4	3.6	8.6	4.7
- Posts and Telecommunications	0.9	1.6	13.6	2.9	1.3
- Electricity and Water	51.2	48.3	49.8	53.6	50.2
- Civil Works and Construction	19.0	15.8	22.5	38.4	31.5
Total Economic Infra-structure	122.2	113.3	137.7	183.4	144.5
<u>SOCIAL INFRASTRUCTURE</u>					
- Housing	20.3	25.5	23.2	25.2	17.7
- Education	35.6	29.8	42.3	48.0	57.5
- Health	5.8	11.8	21.5	25.9	31.0
- Cultural Affairs	9.8	13.3	21.9	14.2	10.2
- Social Affairs	7.1	9.0	8.8	3.1	1.8
- General Administration	13.9	29.5	46.8	43.8	48.0
Total Social Infrastructure	92.5	118.9	164.5	160.2	166.2
<u>MANUFACTURING</u>	17.2	3.3	2.3	1.7	2.3
<u>TRADE AND TOURISM</u>					
- Trade	4.0	5.6	8.9	4.5	3.5
- Tourism	2.6	12.9	24.5	41.1	11.7
Total Trade and Tourism	6.6	18.5	33.4	45.6	15.2
GRAND TOTAL	289.0	290.7	374.0	433.7	369.2

**ACTUAL RECURRENT AND CAPITAL EXPENDITURE
THROUGH THE YEARS 1982 - 1986**

(In Millions of R.O.)

PARTICULARS	1982	1983	1984	1985	1986
	RO	RO	RO	RO	RO
SALARIES, ALLOWANCES AND OTHER EXPENSES *	152.3	172.3	197.6	227.4	248.3
SERVICE CONTRACTS	12.8	17.3	19.7	20.6	23.2
OPERATING MATERIAL SUPPLIES	68.3	79.1	91.9	103.7	104.4
MAINTENANCE	6.6	7.8	9.4	11.6	10.4
COST OF SERVICES	17.0	20.8	24.7	28.8	35.9
GRANTS AND PARTICIPATIONS**	26.4	25.7	27.9	46.8	31.8
GOVERNMENT SUBSIDIES	6.2	7.1	7.1	14.1	8.9
ELECTRICITY WATER AND COMMUNICATIONS	8.1	8.9	11.4	16.9	16.6
FURNITURE AND EQUIPMENT	7.1	4.9	5.9	6.6	4.5
VEHICLES AND TRANSPORTATION	6.5	4.8	6.9	7.1	5.0
MACHINERY AND EQUIPMENT	3.2	1.8	2.0	2.8	1.8
OTHER RECURRENT AND CAPITAL EXPENDITURE	1.4	11.2	5.0	9.4	9.2
TOTAL	315.9	361.7	409.5	495.8	500.0
INTEREST ON LOANS	17.4	20.2	39.2	47.2	75.9

* CIVIL SERVICE EMPLOYEES 44,087 48,076 52,143 54,962 55,442

** Aids paid have been excluded for the year 1985 from current expenditures and reflected separately to form part of financing as per Schedule No. 1 and 7 for comparison purposes with the year 1986.

**REVENUE AND EXPENDITURE STATEMENT
THROUGH THE YEARS 1982 - 1986**

(In Millions of R.O.)

PARTICULARS	1982		1983		1984		1985		1986	
	Amount	%	Amount	%	Amount	%	Amount	%	Amount	%
REVENUES										
1) NET OIL REVENUE	1057	90.0	1108	88.4	1132	84.4	1307	83.1	895	75.4
2) GAS REVENUE	19	1.6	20	1.6	35	2.6	37	2.4	38	3.2
3) OTHER REVENUES	99	8.4	126	10.0	174	13.0	216	13.7	221	18.6
4) REPAYMENT OF LOANS TO THE GOVERNMENT	-	-	-	-	-	-	13	0.8	33	2.8
5) TOTAL REVENUES (1+2+3+4)	1175	100.0	1254	100.0	1341	100.0	1573	100.0	1187	100.0
EXPENDITURES										
RECURRENT EXPENDITURES										
6) DEFENCE AND NATIONAL SECURITY RECURRENT AND CAPITAL EXPENDITURES	581	41.1	671	43.3	728	41.4	745	38.6	666	35.3
7) ALL MINISTRIES	316	22.3	362	23.4	410	23.3	496	25.7	500	26.5
8) INTEREST ON GOVERNMENT LOANS	17	1.2	20	1.3	39	2.2	47	2.4	76	4.0
9) GOVT. SHARE IN OPERATING EXP. OF P.D.O.	56	4.0	59	3.8	58	3.3	63	3.3	72	3.8
10) TOTAL RECURRENT EXPENDITURE (6+7+8+9)	970	68.6	1112	71.8	1235	70.2	1351	70.0	1314	69.6
DEVELOPMENT EXPENDITURES										
11) CIVIL MINISTRIES	289	20.5	291	18.8	374	21.3	434	22.5	363	19.2
12) EXPLORATION FOR GAS	-	-	-	-	-	-	4	0.2	6	0.3
13) GOVT. SHARE IN CAPITAL EXPENDITURE OF P.D.O.	106	7.5	86	5.6	91	5.1	96	5.0	163	8.7
14) TOTAL DEVELOPMENT EXPENDITURES (11+12+13)	395	28.0	377	24.4	465	26.4	534	27.7	532	28.2
15) CONCESSIONAL LOANS TO PRIVATE SECTOR	-	-	10	0.6	3	0.2	3	0.2	2	0.1
16) OMAN HOUSING BANK	-	-	4	0.3	4	0.2	4	0.2	7	0.4
17) OMAN DEVELOPMENT BANK	-	-	-	-	3	0.2	-	-	2	0.1
18) OMAN BANK FOR AGRICULTURE & FISHERIES	-	-	3	0.2	4	0.2	1	-	-	-
19) TOTAL SUPPORT TO PRIVATE SECTOR (15+16+17+18)	-	-	17	1.1	14	0.8	8	0.4	11	0.6
20) GOVERNMENT LOANS AND PARTICIPATION IN LOCAL AND FOREIGN ENTERPRISES, AND OTHER NON TRANSFERABLE INVESTMENTS	48	3.4	42	2.7	46	2.6	36	1.9	30	1.6
21) TOTAL EXPENDITURES (10+14+19+20)	1413	100.0	1548	100.0	1760	100.0	1929	100.0	1887	100.0
SURPLUS OR (DEFICIT) (5-21)	(238)		(294)		(419)		(356)		(700)	
DEFICIT BROUGHT FORWARD FROM 1985 FOR FINANCIAL YEAR 1984	-		-		-		-		(42)	
22) TOTAL DEFICIT	(238)		(294)		(419)		(356)		(742)	
MEANS OF FINANCING DEFICIT										
23) GRANTS (NET)	15	26.8	51	17.4	73	19.8	(9)	(2.5)	-	-
24) NET BORROWINGS	41	73.2	163	55.4	150	40.8	74	20.3	216	29.1
25) NET WITHDRAWALS FROM SGRF	-	-	80	27.2	145	39.4	300	82.2	526	70.9
26) TOTAL (23+24+25)	56	100.0	294	100.0	368	100.0	365	100.0	742	100.0
27) NET CHANGES IN GOVERNMENT ACCOUNT (22 - 26)	(182)		-	-	(51)	-	9	-	-	-

Note Aids received, borrowing, and drawing from States Reserves for the years 1982-85 and Aids paid for 1985 have been regrouped to form part of financing in order to make it comparable with the year 1986.

**ACTUAL REVENUE AND EXPENDITURE FOR 1986
COMPARED WITH 1985**

(In Millions of R.O.)

PARTICULARS	ACTUAL		
	1985	1986	% age of 1986 over 1985
REVENUES			
1) NET OIL REVENUE	1307	895	68
2) GAS REVENUE	37	38	103
3) OTHER REVENUES	216	221	102
4) REPAYMENT OF LOANS TO THE GOVERNMENT	13	33	254
5) TOTAL REVENUES (1+2+3+4)	1573	1187	75
EXPENDITURES			
RECURRENT EXPENDITURES			
6) DEFENCE AND NATIONAL SECURITY. RECURRENT AND CAPITAL EXPENDITURES	745	666	89
7) ALL MINISTRIES	496	500	101
8) INTEREST ON GOVERNMENT LOANS	47	76	162
9) GOVT. SHARE IN OPERATING EXP. OF P.D.O.	63	72	114
10) TOTAL RECURRENT EXPENDITURE (6+7+8+9)	1351	1314	97
DEVELOPMENT EXPENDITURES			
11) CIVIL MINISTRIES	434	363	84
12) EXPLORATION FOR GAS	4	6	150
13) GOVT. SHARE IN CAPITAL EXPENDITURE OF PDO	96	163	170
14) TOTAL DEVELOPMENT EXPENDITURES (11+12+13)	534	532	99
15) CONCESSIONAL LOANS TO PRIVATE SECTOR	3	2	67
16) OMAN HOUSING BANK	4	7	175
17) OMAN DEVELOPMENT BANK.	-	2	-
18) OMAN BANK FOR AGRICULTURE & FISHERIES	1	-	-
19) TOTAL SUPPORT TO PRIVATE SECTOR (15+16+17+18)	8	11	138
20) GOVERNMENT LOANS AND PARTICIPATION IN LOCAL AND FOREIGN ENTERPRISES, AND OTHER NON TRANSFERABLE INVESTMENTS	36	30	83
21) TOTAL EXPENDITURES (10+14+19+20)	1929	1887	98
SURPLUS OR (DEFICIT) (5-21)	(356)	(700)	197
DEFICIT BROUGHT FORWARD FROM 1985 FOR FINANCIAL YEAR 1984	-	(42)	-
22) TOTAL DEFICIT	(356)	(742)	208
MEANS OF FINANCING DEFICIT			
23) GRANTS (NET)	(9)	-	-
24) NET BORROWINGS	74	216	292
25) NET WITHDRAWALS FROM SGRF	300	526	175
26) TOTAL (23+24+25)	365	742	203
27) NET CHANGES IN GOVERNMENT ACCOUNT (22-26)	9	-	-

**ACTUAL REVENUE AND EXPENDITURE FOR 1986
COMPARED WITH BUDGET FOR THE YEAR**

(In Millions of R.O.)

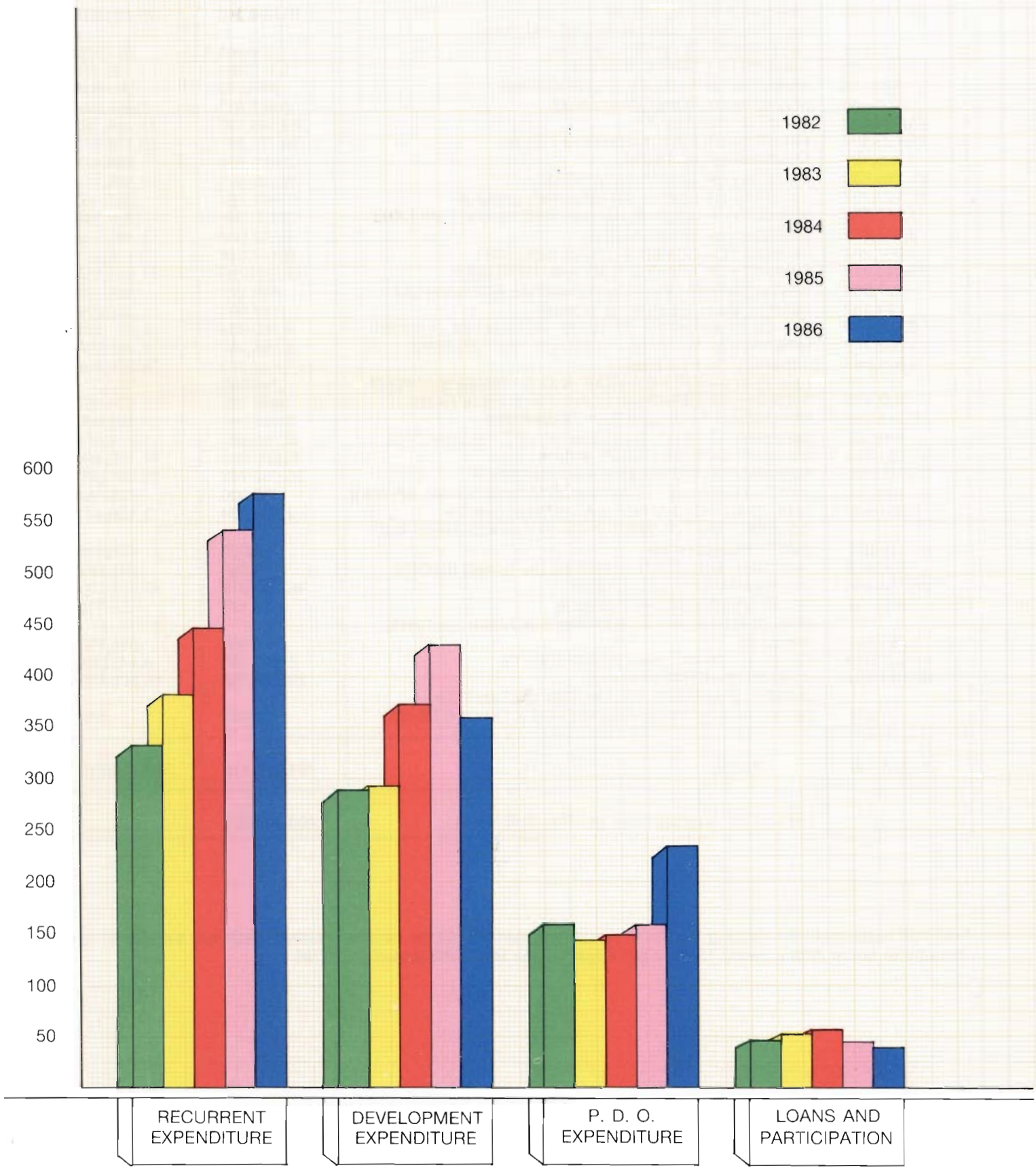
PARTICULARS	1986		
	Budget per Royal Decree	Actual	% age of Actual over budget
REVENUES			
1) NET OIL REVENUE	1409	895	64
2) GAS REVENUE	31	38	123
3) OTHER REVENUES	213	221	104
4) REPAYMENT OF LOANS TO THE GOVERNMENT	13	33	254
5) TOTAL REVENUES (1+2+3+4)	1666	1187	71
EXPENDITURES			
RECURRENT EXPENDITURES			
6) DEFENCE AND NATIONAL SECURITY. RECURRENT AND CAPITAL EXPENDITURES	601	666	111
7) ALL MINISTRIES	532	500	94
8) INTEREST ON GOVERNMENT LOANS	65	76	117
9) GOVT. SHARE IN OPERATING EXP. OF P.D.O.	73	72	99
10) TOTAL RECURRENT EXPENDITURE (6+7+8+9)	1271	1314	103
DEVELOPMENT EXPENDITURES			
11) CIVIL MINISTRIES	400	363	91
12) EXPLORATION FOR GAS	6	6	100
13) GOVT. SHARE IN CAPITAL EXPENDITURE OF P.D.O.	141	163	116
14) TOTAL DEVELOPMENT EXPENDITURES (11+12+13)	547	532	97
15) CONCESSIONAL LOANS TO PRIVATE SECTOR	10	2	20
16) OMAN HOUSING BANK	7	7	100
17) OMAN DEVELOPMENT BANK	2	2	100
18) OMAN BANK FOR AGRICULTURE & FISHERIES	6	-	-
19) TOTAL SUPPORT TO PRIVATE SECTOR (15+16+17+18)	25	11	44
20) GOVERNMENT LOANS AND PARTICIPATION IN LOCAL AND FOREIGN ENTERPRISES, AND OTHER NON TRANSFERABLE INVESTMENTS	25	30	120
21) TOTAL EXPENDITURES (10+14+19+20)	1868	1887	101
SURPLUS OR (DEFICIT) (5-21)	(202)	(700)	347
DEFICIT BROUGHT FORWARD FROM 1985 FOR FINANCIAL YEAR 1984	-	(42)	-
22) TOTAL DEFICIT	(202)	(742)	367
MEANS OF FINANCING DEFICIT			
23) GRANTS (NET)	(11)	-	-
24) NET BORROWINGS	120	216	180
25) NET WITHDRAWALS FROM SGRF	60	526	877
26) TOTAL (23+24+25)	169	742	439
27) NET CHANGES IN GOVERNMENT ACCOUNT (22-26)	(33)	-	-

**DEVELOPMENT EXPENDITURE
FOR THE FINANCIAL YEAR ENDING 31st DECEMBER 1986**

1985	PARTICULARS	1986	
		Budget per Royal Decree R.O.	Actual R.O.
94,118,645	DIWAN OF ROYAL COURT (INCLUSIVE OF CAPITAL MUNICIPALITIES)	75,000,000	75,103,829
45,284	GOVERNORATE OF THE CAPITAL	900,205	337,638
1,917,869	MINISTRY OF DIWAN AFFAIRS	1,113,863	1,134,478
840,106	MINISTRY OF FINANCE AND ECONOMY	630,555	368,939
750,144	MINISTRY OF FOREIGN AFFAIRS	2,962,617	2,896,649
25,928,630	MINISTRY OF HEALTH	29,546,192	31,238,162
16,193,694	MINISTRY OF EDUCATION AND YOUTH	29,075,337	18,139,772
1,306,181	MINISTRY OF INTERIOR	2,626,800	1,288,575
68,386,830	MINISTRY OF COMMUNICATIONS	70,000,000	54,408,416
10,123,297	MINISTRY OF SOCIAL AFFAIRS AND LABOUR	17,921,292	1,242,400
1,910,583	MINISTRY OF JUSTICE, AWQAF AND ISLAMIC AFFAIRS	3,500,000	1,496,888
6,035,879	MINISTRY OF INFORMATION	8,302,039	5,489,131
7,087,204	MINISTRY OF COMMERCE AND INDUSTRY	9,474,948	9,179,647
25,442,817	MINISTRY OF AGRICULTURE AND FISHERIES	21,920,709	17,544,555
407,634	DEVELOPMENT COUNCIL/TECHNICAL SECRETARIAT	620,921	455,133
789,162	DIRECTORATE OF PUBLIC WORKS	187,583	228,278
6,265,650	OFFICE OF MINISTER OF STATE AND WALI OF DHOFAR	4,702,853	3,200,283
2,202,776	MINISTRY OF NATIONAL HERITAGE AND CULTURE	3,586,281	2,440,038
1,925,047	MINISTRY OF HOUSING	1,943,973	*8,846,998
-	MINISTRY OF ENVIRONMENT AND WATER RESOURCES	395,550	613,074
632,470	MINISTRY OF REGIONAL MUNICIPALITIES AFFAIRS	935,192	354,867
6,345,058	MUSANDAM DEVELOPMENT COMMITTEE	5,889,143	4,453,803
566,501	MINISTRY OF POST, TELEGRAPHS AND TELEPHONES	6,745,987	1,272,872
41,632,645	MINISTRY OF ELECTRICITY AND WATER	60,000,000	41,363,469
13,750,724	MINISTRY OF PETROLEUM AND MINERALS	26,652,742	13,501,009
103,144	OFFICE OF DEPUTY PRIME MINISTER FOR LEGAL AFFAIRS	200,000	148,486
3,301,150	PUBLIC AUTHORITY FOR WATER RESOURCES	2,358,834	2,136,441
76,591	COUNCIL FOR CONSERVATION OF ENVIRONMENT AND WATER RESOURCES	700,000	478,245
396,436	NATIONAL ASSOCIATION FOR SCOUTS AND GUIDES	690,058	332,947
38,704,950	SULTAN QABOOS UNIVERSITY	48,280,076	42,722,291
246,033	STATE CONSULTATIVE COUNCIL	63,121	59,416
3,791,669	PUBLIC AUTHORITY FOR MARKETING AGRICULTURAL PRODUCE	864,162	585,260
6,867,019	REGIONAL DEVELOPMENT COMMITTEE	3,313,880	4,142,085
45,541,064	AL BUSTAN HOTEL PROJECT	23,332,563	15,905,150
22,951	OFFICE OF ADVISOR TO H.M. THE SULTAN FOR DEVELOPMENT PLANNING AFFAIRS & TENDER BOARD	30,000	588
433,655,837	TOTAL	464,467,476	363,109,812
	EXPECTED EXPENDITURE DURING THE YEAR	400,000,000	

*Includes expenditure for Housing Project of Directorate General of Low Income Housing which was transferred from Ministry of Social Affairs during 1986 as per Royal Decree No. 17/86 issued on 1/2/86.

**EXPENDITURE FOR CIVIL PURPOSES
THROUGH THE YEARS 1982 - 1986**

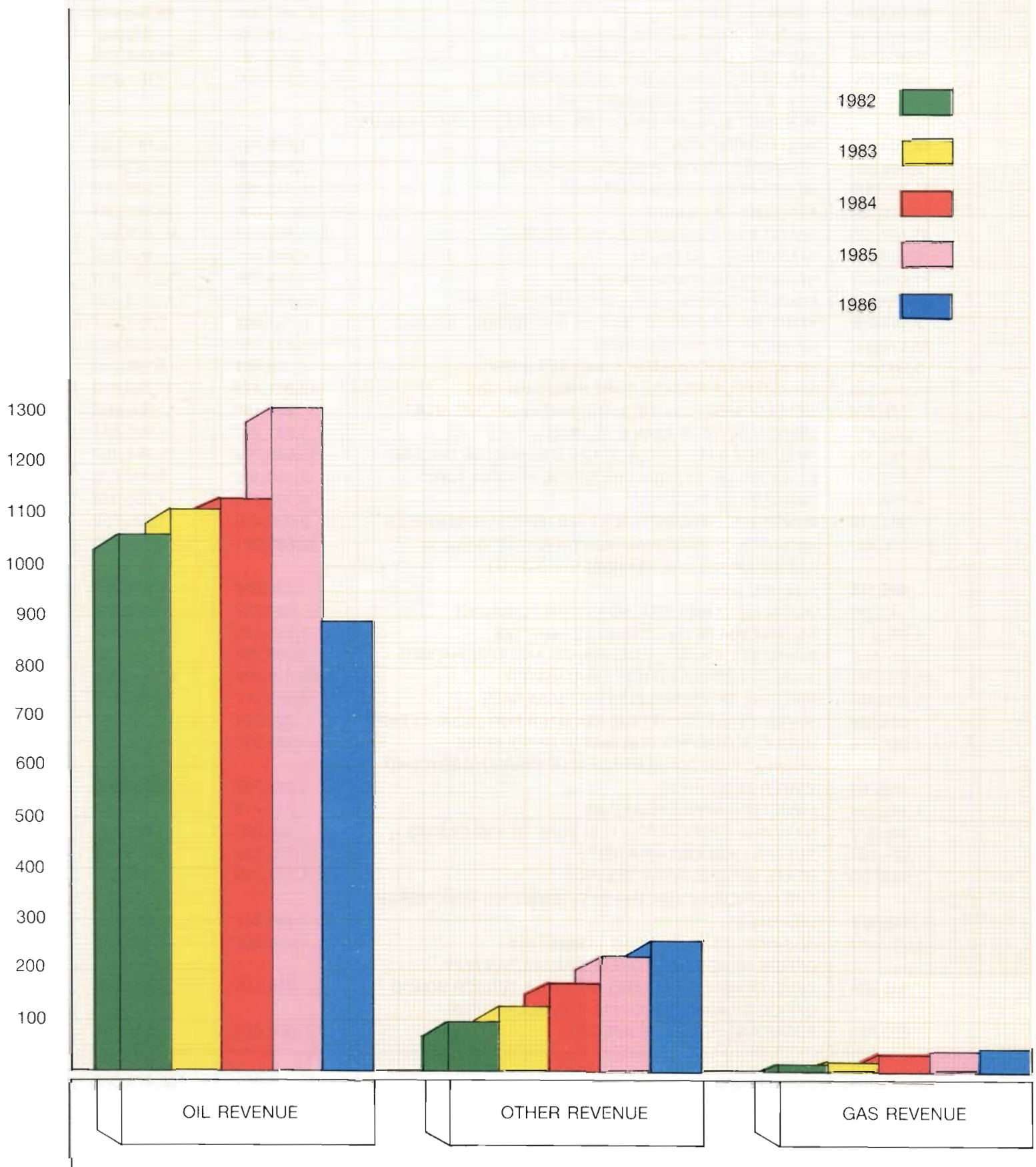


NOTE: P.D.O. EXPENDITURES FOR THE YEARS 1985 AND 1986 INCLUDES GAS EXPLORATION EXPENDITURES

**RECURRENT AND CAPITAL EXPENDITURE
FOR THE FINANCIAL YEAR ENDING 31st DECEMBER 1986**

1985	PARTICULARS	1986	
Actual R.O.		Budget per Royal Decree R.O.	Actual R.O.
65,423,648	DIWAN OF ROYAL COURT	63,967,014	64,550,978
18,985,464	GOVERNORATE OF THE CAPITAL	1,178,248	882,917
17,958,846	MINISTRY OF DIWAN AFFAIRS	19,052,599	18,956,775
4,026,797	MINISTRY OF FINANCE AND ECONOMY	4,675,800	4,074,245
179	STATE GENERAL RESERVE FUND	-	-
14,104,154	INTEREST SUBSIDY ON LOANS GRANTED TO INDIVIDUALS AND OTHER GRANTS	1,965,937	6,063,238
2,028,322	SUBSIDIES TO THE PUBLIC AUTHORITIES	2,908,630	2,540,568
11,761,317	MINISTRY OF FOREIGN AFFAIRS	15,043,458	11,576,156
47,319,084	MINISTRY OF HEALTH	58,000,000	48,658,044
83,107,343	MINISTRY OF EDUCATION AND YOUTH	101,965,118	97,077,941
6,509,012	MINISTRY OF INTERIOR	6,666,612	8,695,585
21,546,461	MINISTRY OF COMMUNICATIONS	24,884,789	19,771,870
20,903,689	MINISTRY OF SOCIAL AFFAIRS AND LABOUR	25,630,519	22,314,480
7,138,596	MINISTRY OF JUSTICE, AWQAF AND ISLAMIC AFFAIRS	6,730,982	7,137,987
13,138,992	MINISTRY OF INFORMATION	13,833,867	12,523,866
3,500,671	MINISTRY OF COMMERCE AND INDUSTRY	4,266,664	4,126,402
11,644,343	MINISTRY OF AGRICULTURE AND FISHERIES	13,381,479	11,159,019
736,276	DEVELOPMENT COUNCIL/TECHNICAL SECRETARIAT	989,197	809,963
1,309,460	DIRECTORATE OF PUBLIC WORKS	1,631,467	1,087,657
15,782,901	OFFICE OF MINISTER OF STATE AND WALI OF DHOFAR	16,939,709	15,854,157
2,262,790	MINISTRY OF NATIONAL HERITAGE AND CULTURE	2,180,465	2,007,673
4,126,980	MINISTRY OF HOUSING	4,443,073	4,255,378
563,276	MINISTRY OF ENVIRONMENT AND WATER RESOURCES	2,030,439	1,220,632
10,258,482	MINISTRY OF REGIONAL MUNICIPALITIES AFFAIRS	12,683,021	10,925,279
459,873	OFFICE OF SPECIAL REPRESENTATIVE TO H.M. SULTAN	735,987	2,571,957
37,295	SUPREME COMMITTEE FOR TOWN PLANNING	494,237	172,053
6,888,771	MUSANDAM DEVELOPMENT COMMITTEE	7,291,388	7,345,724
3,307,557	MINISTRY OF POST, TELEGRAPHS AND TELEPHONES	3,680,302	3,242,255
80,973,853	MINISTRY OF ELECTRICITY AND WATER	81,616,989	87,444,926
5,229,450	MINISTRY OF PETROLEUM AND MINERALS	5,425,117	6,164,650
594,502	OFFICE OF DEPUTY PRIME MINISTER FOR LEGAL AFFAIRS	766,924	590,761
1,862,689	PUBLIC AUTHORITY FOR WATER RESOURCES	2,135,043	1,583,326
659,983	COUNCIL FOR CONSERVATION OF ENVIRONMENT AND WATER RESOURCES	1,028,248	580,645
1,142,519	MINISTERS APPROPRIATIONS	1,238,718	1,369,968
449,878	NATIONAL ASSOCIATION FOR SCOUTS AND GUIDES	1,092,892	789,126
1,925,860	SULTAN QABOOS UNIVERSITY	12,020,576	5,179,240
943,820	STATE CONSULTATIVE COUNCIL	1,272,759	970,037
320,526	THE AUTHORITY FOR THE SETTLEMENT OF COMMERCIAL DISPUTES	444,841	354,330
4,287,073	REGIONAL DEVELOPMENT COMMITTEE	4,639,935	4,441,031
666,204	OFFICE OF ADVISOR TO H.M. THE SULTAN FOR DEVELOPMENT PLANNING AFFAIRS & TENDER BOARD	898,148	662,089
1,892,263	OFFICE OF ADVISOR TO H.M. THE SULTAN FOR ECONOMIC PLANNING AFFAIRS	- 309,874	- 342,134
495,779,199	TOTAL	530,141,065	500,075,062
-	CONTINGENCY	1,858,935	-
495,779,199	GRAND TOTAL	532,000,000	500,075,062

**REVENUES THROUGH THE YEARS
1982 - 1986**

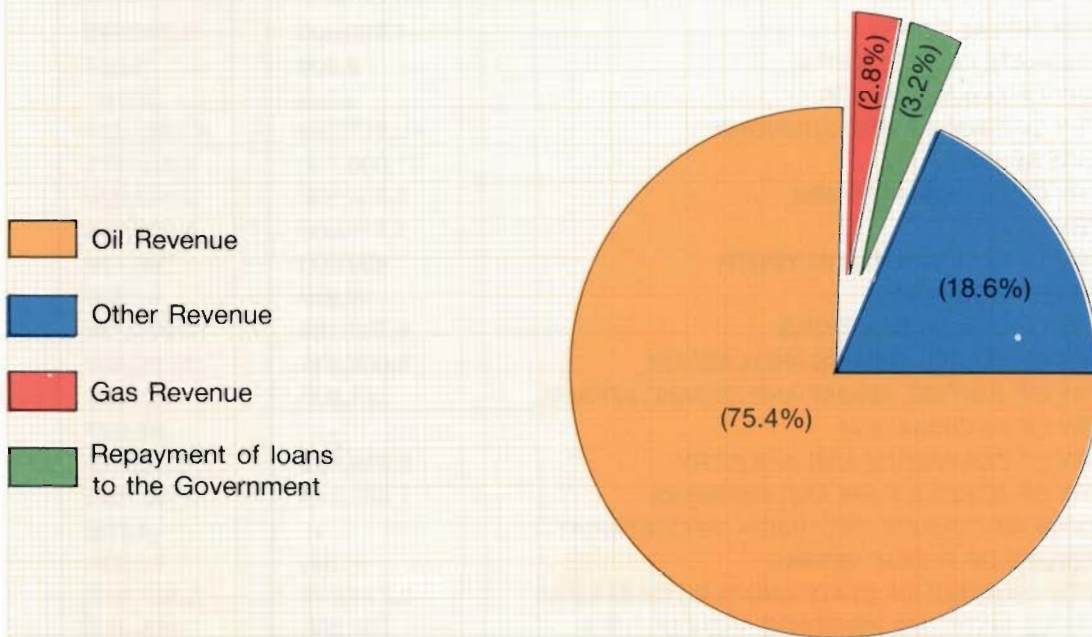


NOTE: OTHER REVENUE FOR THE YEARS 1985 & 1986 INCLUDES REPAYMENT OF LOANS TO THE GOVERNMENT

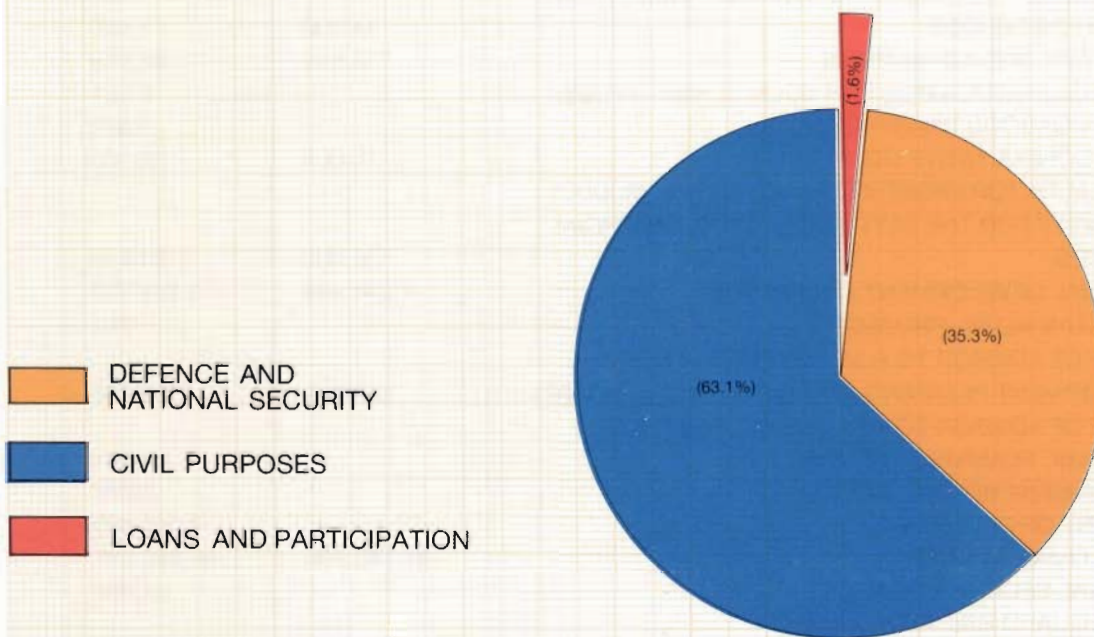
**OTHER REVENUE FOR THE FINANCIAL YEAR ENDING
31st DECEMBER 1986**

1985	PARTICULARS	1986	
Actual R.O.		Budget per Royal Decree R.O.	Actual R.O.
2,529,353	DIWAN OF ROYAL COURT	1,800,000	7,330,385
18,553	GOVERNORATE OF THE CAPITAL	2,300	5,527
31,226	MINISTRY OF DIWAN AFFAIRS	5,200	20,887
43,981,329	MINISTRY OF FINANCE AND ECONOMY	40,216,060	47,325,274
5,359,866	LOAN INTERESTS	11,090,732	3,482,473
3,230,566	MINISTRY OF FOREIGN AFFAIRS	2,336,500	3,418,026
1,671,422	MINISTRY OF HEALTH	1,716,000	1,599,053
387,729	MINISTRY OF EDUCATION AND YOUTH	400,000	789,778
69,723	MINISTRY OF INTERIOR	19,950	44,398
6,607,782	MINISTRY OF COMMUNICATIONS	6,722,100	10,204,236
9,214,677	MINISTRY OF SOCIAL AFFAIRS AND LABOUR	8,008,535	8,706,406
167,046	MINISTRY OF JUSTICE, AWQAF AND ISLAMIC AFFAIRS	161,800	131,308
48,460	MINISTRY OF INFORMATION	-	96,007
2,404,236	MINISTRY OF COMMERCE AND INDUSTRY	2,089,450	2,315,592
1,556,639	MINISTRY OF AGRICULTURE AND FISHERIES	1,407,248	2,182,784
3,275	DEVELOPMENT COUNCIL/TECHNICAL SECRETARIAT	-	4,296
17,730	DIRECTORATE OF PUBLIC WORKS	1,300	11,005
4,127,060	OFFICE OF MINISTER OF STATE AND WALI OF DHOFAR	3,223,249	2,637,820
107,455	MINISTRY OF NATIONAL HERITAGE AND CULTURE	102,000	106,485
4,837,432	MINISTRY OF HOUSING	6,175,000	4,276,591
1,909	MINISTRY OF ENVIRONMENT AND WATER RESOURCES	-	929
470,493	MINISTRY OF REGIONAL MUNICIPALITIES AFFAIRS	437,460	496,703
-	OFFICE OF SPECIAL REPRESENTATIVE TO H.M. THE SULTAN	-	8,847
-	SUPREME COMMITTEE FOR TOWN PLANNING	-	438
846,850	MUSANDAM DEVELOPMENT COMMITTEE	781,360	1,215,136
3,112,992	MINISTRY OF POST, TELEGRAPHS AND TELEPHONES	3,049,600	3,335,866
52,113,321	MINISTRY OF ELECTRICITY AND WATER	59,708,129	55,924,398
2,792,618	MINISTRY OF PETROLEUM AND MINERALS	1,398,000	1,692,643
26,062	OFFICE OF DEPUTY PRIME MINISTER FOR LEGAL AFFAIRS	16,000	26,759
3,901	PUBLIC AUTHORITY FOR WATER RESOURCES	-	724
16,008	COUNCIL FOR CONSERVATION OF ENVIRONMENT AND WATER RESOURCES	14,500	7,460
-	MINISTERS APPROPRIATIONS	12,000	42,559
2,627	NATIONAL ASSOCIATION FOR SCOUTS AND GUIDES	-	5,921
3,844	SULTAN QABOOS UNIVERSITY	-	3,890
-	STATE CONSULTATIVE COUNCIL	18,000	26,360
69,151	PUBLIC AUTH. FOR MARKETING AGRICULTURAL PRODUCE	-	-
52,991	AUTHORITY FOR THE SETTLEMENT OF COMMERCIAL DISPUTES	38,000	64,740
1,547,684	REGIONAL DEVELOPMENT COMMITTEE	1,433,700	1,538,793
213,075	AL BUSTAN HOTEL PROJECT	-	200
600	OFFICE OF ADVISOR TO H.M. THE SULTAN FOR DEVELOPMENT PLANNING AFFAIRS & TENDER BOARD	250,800	102,768
-	OFFICE OF ADVISOR TO H.M. THE SULTAN FOR ECONOMIC PLANNING AFFAIRS	-	14,591
-	GOVERNMENT SPECIAL ACCOUNT	-	9,024
4,812,114	MINISTRY OF DEFENCE	-	7,353,083
58,749,849	ROYAL OMAN POLICE	60,245,000	54,540,881
42,384	INTERNAL SECURITY SERVICES	-	22,032
5,049,841	ROYAL GUARD BRIGADE	-	-
-	SPECIAL FORCES	-	44,703
216,299,873	TOTAL	212,879,973	221,167,779

**CHART SHOWING % OF ACTUAL REVENUE FOR
1986 TOTAL REVENUE R.O. 1187 M 100%**



**CHART SHOWING % OF ACTUAL EXPENDITURE
1986 TOTAL EXPENDITURE R.O. 1887 M 100%**



**REVENUE AND EXPENDITURE STATEMENT
FOR THE FINANCIAL YEAR ENDING 31st DECEMBER 1986**

(In Millions of R.O.)

1985		PARTICULARS	1986			
Actual			Budget per Royal Decree		Actual	
		REVENUES				
1307		1) NET OIL REVENUE	1409		895	
37		2) GAS REVENUE	31		38	
216		3) OTHER REVENUES (SCHEDULE No. 2)	213		221	
13		4) REPAYMENT OF LOANS TO THE GOVERNMENT	13		33	
	1573	5) TOTAL REVENUES (1+2+3+4)		1666		1187
		EXPENDITURES				
		RECURRENT EXPENDITURES				
745		6) DEFENCE AND NATIONAL SECURITY RECURRENT AND CAPITAL EXPENDITURES	601		666	
496		7) ALL MINISTRIES (SCHEDULE NO. 3)	532		500	
47		8) INTEREST ON GOVERNMENT LOANS	65		76	
63		9) GOVT. SHARE IN OPERATING EXP. OF P.D.O.	73		72	
	1351	10) TOTAL RECURRENT EXPENDITURE (6+7+8+9)		1271		1314
		DEVELOPMENT EXPENDITURES				
434		11) CIVIL MINISTRIES (SCHEDULE NO. 4)	400		363	
4		12) EXPLORATION FOR GAS	6		6	
96		13) GOVT. SHARE IN CAPITAL EXPENDITURE OF PDO	141		163	
	534	14) TOTAL DEVELOPMENT EXPENDITURES (11+12+13)		547		532
3		15) CONCESSIONAL LOANS TO PRIVATE SECTOR	10		2	
4		16) OMAN HOUSING BANK	7		7	
-		17) OMAN DEVELOPMENT BANK	2		2	
1		18) OMAN BANK FOR AGRICULTURE & FISHERIES	6		-	
	8	19) TOTAL SUPPORT TO PRIVATE SECTOR (15+16+17+18)		25		11
	36	20) GOVERNMENT LOANS AND PARTICIPATION IN LOCAL AND FOREIGN ENTERPRISES, AND OTHER NON TRANSFERABLE INVESTMENTS		25		30
	1929	21) TOTAL EXPENDITURES (10+14+19+20)		1868		1887
(356)		SURPLUS OR (DEFICIT) (5-21) DEFICIT BROUGHT FORWARD FROM 1985 FOR FINANCIAL YEAR 1984	(202)		(700)	
			-		(42)	
	(356)	22) TOTAL DEFICIT		(202)		(742)
		MEANS OF FINANCING DEFICIT				
(9)		23) GRANTS (NET)	(11)		-	
74		24) NET BORROWINGS	120		216	
300		25) NET WITHDRAWALS FROM SGRF	60		526	
	365	26) TOTAL (23+24+25)		169		742
	9	27) NET CHANGES IN GOVERNMENT ACCOUNT (22-26)		(33)		

IN THE NAME OF GOD THE COMPASSIONATE, THE MERCIFUL

PREFACE

FINAL ACCOUNTS FOR THE YEAR 1986

The Financial Year 1986 was characterised by a sharp drop in Government Oil revenues due to the sudden and drastic fall in oil prices during that year which reflected with negative effects on the overall economic activity within the Sultanate and in all oil producing countries.

However, based upon the pragmatic and wise policies which are followed by the Sultanate under the wise leadership of His Majesty Sultan Qaboos bin Said, His Majesty's Government undertook immediately upon the collapse of the oil prices, a thorough and careful review of the effects of the drop on Government oil revenues and the national economy as a whole. Based upon that review a whole series of economic and fiscal measures were implemented in order to achieve a possible balance between available resources and the budgetary allocations required for the continued operation of Government services and the implementation of development programs.

In brief, the following measures were implemented:

1. All budgetary allocations were reduced by 10%.
2. The Rial Omani was devalued by 10%.
3. Recourse was made to International Capital Markets for financing a part of the budget deficit.
4. Utilisation of part of the Reserves that were built up during the previous years.
5. A review of all non-oil revenues was carried out in order to enhance and develop these revenues.

The result of the 1986 final accounts depict clearly the success of the policies adopted during the year.

QAIS BIN ABDUL MUNIM AL-ZAWAWI
Deputy Prime Minister for
Financial and Economic Affairs

SULTANATE OF OMAN
FINAL ACCOUNTS
For the Year ending 31st December 1986

INDEX

	Page No.
— Preface	7
— Revenue and Expenditure Statement (Schedule No. 1)	8
— Chart Showing Percentages of Actual Revenue and Expenditure	9
— Other Revenue (Schedule No. 2)	10
— Chart Showing Revenues through the Years 1982 - 1986	11
— Recurrent and Capital Expenditure (Schedule No. 3)	12
— Chart Showing Expenditure for Civil Purposes through the Years 1982 - 1986	13
— Development Expenditure (Schedule No. 4)	14
— Actual Revenue and Expenditure for 1986 compared with Budget for the year (Schedule No. 5). ..	15
— Actual Revenue and Expenditure for 1986 compared with 1985 (Schedule No. 6)	16
— Revenue and Expenditure Statement through the Years 1982 - 1986 (Schedule No. 7)	17
— Chart of Revenues and Expenditures of Funds through the Years 1982 - 1986	18
— Other Revenue items through the Years 1982 - 1986 (Schedule No. 8)	19
— Recurrent and Capital Expenditure items through the Years 1982 - 1986 (Schedule No. 9) ..	20
— Development Expenditure sector-wise through the Years 1982 - 1986 (Schedule No. 10)	21

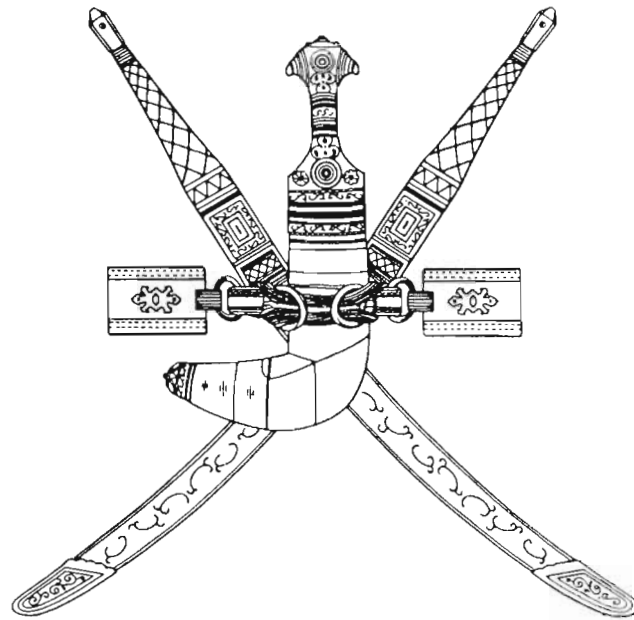


H. M. QABOOS BIN SAID, SULTAN OF OMAN

SULTANATE OF OMAN

Ministry of Finance and Economy

Directorate General of Budget and Accounts



FINAL ACCOUNTS

FOR THE YEAR ENDING

31st DECEMBER 1986